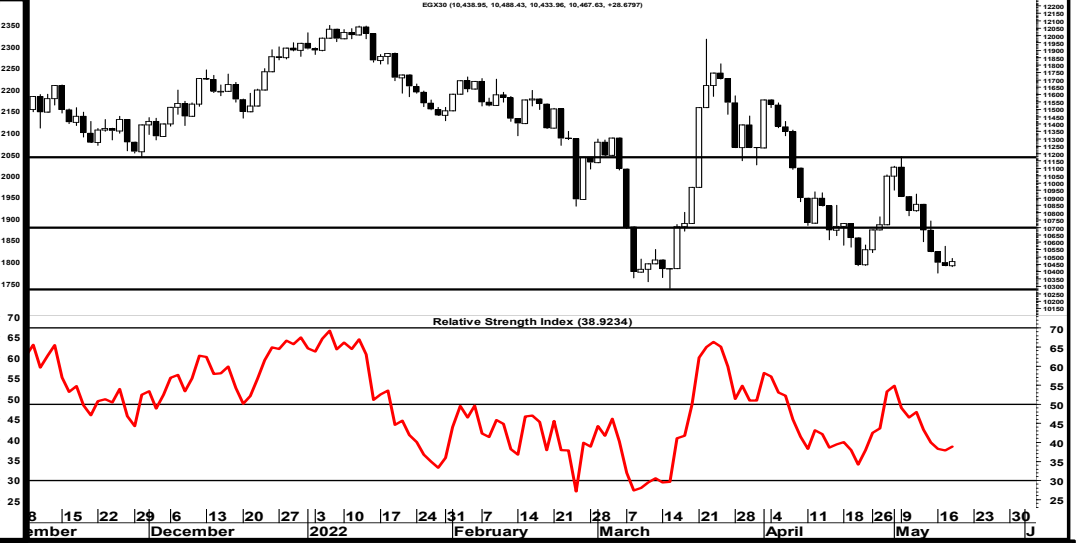
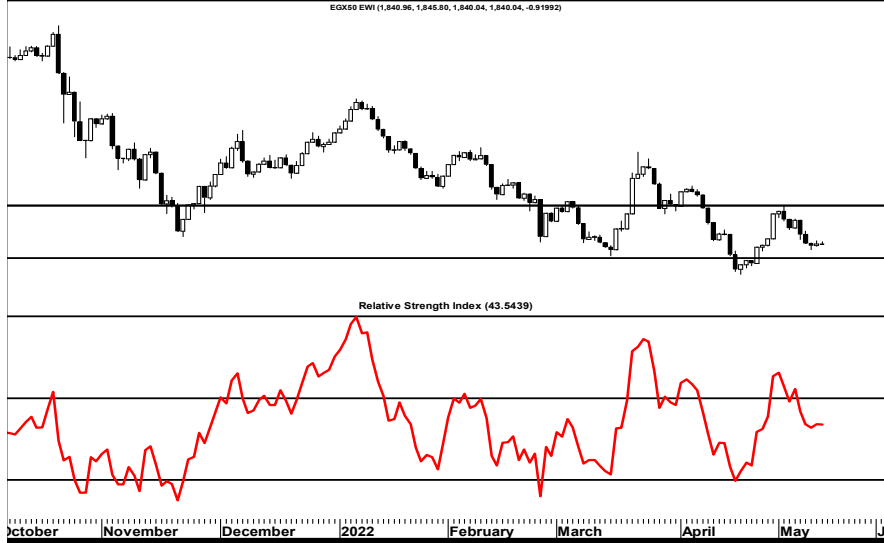


19/05/2022



# التقرير الفني اليومي



## EGX 50 EWI "١٨٤٠,٠٤"

اغلق المؤشر على انخفاض بنسبة ٠,٠٥% حيث تحرك المؤشر في نطاق عرضي ضيق قرب منطقة الدعم ( ١٨٥٠-١٨٠٠ ) واول اشارة للاداء الايجابي اختراق مستوى ١٨٥٠ لاعلى ولذلك ننصح بتوخي الحذر والتعامل مع اي صعود نشهده خلال هذه الفترة كمتاجرة سريعة

## EGX 30 "10467.63"

اغلق المؤشر على ارتفاع بنسبة ٠,٢٧% حيث تحرك المؤشر في نطاق عرضي ضيق قرب منطقة الدعم الحالي ( ١٠٤٠٠-١٠٢٠٠ ) ، واول اشارة للاداء الايجابي اختراق مستوى ١٠٥٧١ لاعلى ولذلك ننصح بتوخي الحذر والتعامل مع اي صعود نشهده خلال هذه الفترة كمتاجرة سريعة فقط .

1770	1800	1850	دعم	10100	10280	10400	دعم
2100	2050	1970-1900	مقاومة	11200	11000	10571	مقاومة

## ملخص التقرير

محلل فني أول: السيد الكحكي selkahki@eac-finance.com CFTe,CETA

مدير ادارة التحليل الفني: محمد محمود معاطى mmaaty@eac-finance.com CFTe,CETA

هذا التقرير مبني على أسس التحليل الفني و هو معد لتقديم نصيحة إستشارية غير ملزمة للمستثمرين الذين يقومون بأخذ قراراتهم الإستثمارية بأنفسهم و يتحملون المسؤولية القانونية و المادية المترتبة عليها دون أدنى مسؤولية على الشركة المصرية العربية - "ثمار" ولا يعتبر هذا التقرير عرضا أو توصية للشراء أو البيع أو الإكتتاب في أي من الأوراق المالية. و إذ تبذل الشركة المصرية العربية - "ثمار" الجهد في أن تكون المعلومات والبيانات الموجودة بالتقرير صحيحة و كاملة إلا أنها تخلي مسؤوليتها عن أي خطأ أو سهو. كما نؤكد أن هذا التقرير إستخدم بيانات من مصادر متعارف على مصداقيتها بالإضافة إلي تضمنه بعض التقديرات المهنية. هذا التقرير خدمه خاصه لعملائنا

19/05/2022




الاستراتيجية	دعم		مقاومة		وقف خسارة	الاهداف		تاريخ الشراء	الاتجاه مدى قصير	الاجل	رويترز	اسم السهم
	دعم ٢	دعم ١	مقاومة ٢	مقاومة ١		هدف ٢	هدف ١					
<b>قطاع الخدمات المالية</b>												
نصح بالمتابعة وانتظار اشارة شراء	38.000	39.500	48.000	45.000	-	-	-	-	هابط	40.910	COMI	البنك التجاري الدولي
نصح بالمتابعة مع انتظار اشارة شراء	0.900	0.950	1.300	1.150	-	-	-	-	عرضي	1.100	BTFH	بلتون القابضة
نصح بالمتابعة مع انتظار اشارة شراء	12.750	14.300	19.700	18.500	-	-	-	-	هابط	15.050	HRHO	المجموعه الماليه هيرمس القابضه
نصح بالمتابعة مع انتظار اشارة شراء	0.600	0.700	1.100	1.000	-	-	-	-	عرضي	0.855	ODIN	أودن للاستثمارات المالية
نصح بالمتابعة مع انتظار اشارة شراء	0.150	0.190	0.290	0.250	-	-	-	-	عرضي	0.243	ASPI	اسباير كابيتال
نصح بالمتابعة مع انتظار اشارة شراء	11.200	11.800	14.500	13.500	-	-	-	-	عرضي	12.610	ADIB	مصرف أبو ظبي الاسلامي
نصح بالمتابعة مع انتظار اشارة شراء	10.300	11.000	14.000	13.000	-	-	-	-	عرضي	11.820	AFDI	الأهلي للتنمية و الاستثمار
نصح بالمتابعة مع انتظار اشارة شراء	0.630	0.700	1.050	0.950	-	-	-	-	صاعد	0.920	AMER	عامر جروب
نصح بالاحتفاظ	1.500	1.600	2.000	1.850	1.65	2.15	2.00	20/03/2022	هابط	1.690	AMIA	الملتقى العربي
نصح بالاحتفاظ	1.200	1.250	1.450	1.390	1.25	1.50	1.40	17/03/2022	عرضي	1.288	CCAP	القلعة للاستثمارات المالية
نصح بالمتابعة مع انتظار اشارة شراء	0.240	0.270	0.400	0.350	-	-	-	-	هابط	0.310	AIH	ارابيا انفستمنتس هولدنغ
نصح بالمتابعة مع انتظار اشارة شراء	0.100	0.130	0.200	0.180	-	-	-	-	هابط	0.163	OFH	اوراسكوم المالية القابضة
نصح بالمتابعة مع انتظار اشارة شراء	3.250	3.500	4.250	3.950	-	-	-	-	هابط	3.650	ATLC	التوفيق للتاجير التمويلي
<b>قطاع المنتجات المنزلية و الشخصية</b>												
نصح بالمتابعة مع انتظار اشارة شراء	1.100	1.200	1.500	1.400	-	-	-	-	صاعد	1.304	ACGC	العربية لحليج الاقطان
نصح بالمتابعة مع انتظار اشارة شراء	0.500	0.570	0.750	0.700	-	-	-	-	عرضي	0.654	KABO	النصر للملابس و المنسوجات - كابو
نصح بالاحتفاظ	0.450	0.500	0.700	0.600	0.500	0.650	0.600	20/03/2022	عرضي	0.560	DSCW	دايس للملابس الجاهزة
نصح بالمتابعة مع انتظار اشارة شراء	2.400	2.600	3.100	2.900	-	-	-	-	عرضي	2.810	APSW	العربية و بولفار للفرز و النسيج
نصح بالمتابعة مع انتظار اشارة شراء	1.900	2.200	3.300	2.900	-	-	-	-	عرضي	2.560	PRCL	العامة لمنتجات الخزف - شيني

19/05/2022



الاستراتيجية	دعم		مقاومة		وقف خسارة	الاهداف		تاريخ الشراء	الاتجاه مدى قصير	الاجل	رويترز	اسم السهم
	دعم ٢	دعم ١	مقاومة ٢	مقاومة ١		هدف ٢	هدف ١					
<b>قطاع العقارات</b>												
نصح بالمتابعة مع انتظار اشارة شراء	7.000	7.500	9.300	8.700	-	-	-	-	هابط	7.900	TMGH	مجموعة طلعت مصطفى القابضة
نصح بالمتابعة مع انتظار اشارة شراء	1.900	2.150	2.800	2.600	-	-	-	-	عرضي	2.220	MNHD	مدينه نصر للاسكان والتعمير
نصح بالمتابعة مع انتظار اشارة شراء	4.700	5.200	6.600	6.000	-	-	-	-	عرضي	5.350	HELI	مصر الجديده للاسكان والتعمير
نصح بالمتابعة مع انتظار اشارة شراء	0.250	0.300	0.400	0.350	-	-	-	-	عرضي	0.338	EHDR	المصريين للاسكان والتعمير
نصح بالمتابعة مع انتظار اشارة شراء	1.250	1.400	1.900	1.700	-	-	-	-	هابط	1.472	PHDC	بالم هيلز للتعمير
نصح بالمتابعة مع انتظار اشارة شراء	2.300	2.500	3.600	3.400	-	-	-	-	عرضي	3.000	UNIT	المتحدة للاسكان والتعمير
نصح بالمتابعة مع انتظار اشارة شراء	2.300	2.500	3.250	3.000	-	-	-	-	هابط	2.650	EMFD	إعمار مصر
نصح بالمتابعة مع انتظار اشارة شراء	67.000	70.000	94.000	87.000	-	-	-	-	عرضي	76.000	ORAS	اوراسكوم كونستراكشون
نصح بالمتابعة مع انتظار اشارة شراء	1.400	1.700	2.200	2.100	-	-	-	-	عرضي	1.846	PRDC	بايونيرز بروبورتيز
نصح بالمتابعة مع انتظار اشارة شراء	5.000	5.500	8.000	7.500	-	-	-	-	عرضي	6.170	ELSH	الشمس للاسكان والتعمير
نصح بالمتابعة مع انتظار اشارة شراء	1.100	1.200	1.500	1.400	-	-	-	-	عرضي	1.310	EGTS	المصرية للمنتجات السياحية
نصح بالمتابعة مع انتظار اشارة شراء	0.600	0.700	0.850	0.800	-	-	-	-	عرضي	0.726	MENA	مينا للاستثمار السياحي و العقارى
نصح بالمتابعة مع انتظار اشارة شراء	0.450	0.500	0.650	0.600	-	-	-	-	عرضي	0.557	RREI	الاستثمار العقار العربي- اليكو
نصح بالمتابعة مع انتظار اشارة شراء	1.350	1.500	2.200	1.950	-	-	-	-	عرضي	1.665	ODID	اودن للاستثمار والتنمية
نصح بالمتابعة مع انتظار اشارة شراء	0.300	0.350	0.500	0.450	-	-	-	-	صاعد	0.421	ACAMD	العربية للإدارة الاصول
نصح بالمتابعة مع انتظار اشارة شراء	3.250	3.750	5.000	4.600	-	-	-	-	عرضي	4.160	ORHD	اوراسكوم للتنمية
نصح بالمتابعة مع انتظار اشارة شراء	0.250	0.300	0.500	0.400	-	-	-	-	صاعد	0.389	ARAB	بورتو القابضة
نصح بالمتابعة مع انتظار اشارة شراء	4.000	4.650	6.000	5.300	-	-	-	-	عرضي	4.800	EIUD	المصريين للاستثمار

19/05/2022



الاستراتيجية	دعم		مقاومة		وقف خسارة	الاهداف		تاريخ الشراء	الاتجاه مدى قصير	الاعلاق	رويترز	اسم السهم
	دعم ٢	دعم ١	مقاومة ٢	مقاومة ١		هدف ٢	هدف ١					
<b>قطاع التشييد و مواد البناء</b>												
نصح بالمتابعة مع انتظار اشارة شراء	3.400	3.700	5.000	4.500	-	-	-	-	عرضي	3.810	ARCC	العربية للاسمنت
نصح بالمتابعة مع انتظار اشارة شراء	0.250	0.265	0.350	0.310	-	-	-	-	عرضي	0.280	GGCC	الجيزة العامة للمقاولات والاستثمار العقاري
نصح بالمتابعة مع انتظار اشارة شراء	0.450	0.500	0.670	0.600	-	-	-	-	عرضي	0.550	UEGC	الصعيد العامة للمقاولات
نصح بالمتابعة مع انتظار اشارة شراء	7.700	8.200	10.000	9.500	-	-	-	-	هابط	8.540	ECAP	العز للسيراميك و البورسلين - الجوهره
نصح بالمتابعة مع انتظار اشارة شراء	12.500	13.000	17.000	16.000	-	-	-	-	عرضي	14.880	DAPH	التعمير والاستشارات الهندسية
نصح بالمتابعة مع انتظار اشارة شراء	0.800	0.900	1.350	1.250	-	-	-	-	عرضي	1.111	SVCE	جنوب الوادي للاسمنت
نصح بالمتابعة مع انتظار اشارة شراء	0.400	0.450	0.630	0.550	-	-	-	-	عرضي	0.523	CERA	ريماس
نصح بالمتابعة مع انتظار اشارة شراء	0.150	0.200	0.350	0.300	-	-	-	-	عرضي	0.261	EDBM	المصرية لتطوير صناعة البناء - ليفيت سلاب
نصح بالمتابعة مع انتظار اشارة سريعة	10.000	11.000	15.000	14.000	12.000	14.500	13.800	20/03/2022	عرضي	13.000	MCQE	اسمنت قنا
<b>قطاع الكيماويات</b>												
نصح بالمتابعة مع انتظار اشارة شراء	16.000	17.000	19.000	18.000	-	-	-	-	صاعد	17.220	EFIC	المالية و الصناعية المصرية
نصح بالمتابعة مع انتظار اشارة شراء	25.000	27.000	33.000	30.000	-	-	-	-	صاعد	27.200	ABUK	ابوقير للاسمدة
نصح بالمتابعة مع انتظار اشارة شراء	3.600	3.800	4.600	4.300	-	-	-	-	عرضي	4.050	EGCH	الصناعات الكيماوية المصرية -كيما
نصح بالمتابعة مع انتظار اشارة شراء	7.000	7.500	9.000	8.500	-	-	-	-	عرضي	8.060	SKPC	سيدي كيرير للبتروكيماويات (سيديك)
نصح بالمتابعة مع انتظار اشارة شراء	90.000	100.000	115.000	110.000	-	-	-	-	صاعد	102.850	MFPC	مصر للانتاج الاسمدة
نصح بالمتابعة مع انتظار اشارة شراء	8.500	9.000	10.500	10.000	-	-	-	-	عرضي	9.750	MICH	مصر لصناعة الكيماويات
<b>قطاع الاتصالات</b>												
نصح بالمتابعة مع انتظار اشارة شراء	0.180	0.200	0.250	0.225	-	-	-	-	عرضي	0.200	OIH	اوراسكوم للاتصالات و الاعلام
نصح بالاحتفاظ	4.000	4.400	5.500	5.000	4.700	-	6.200	01/03/2022	هابط	4.470	FWRY	فوري
نصح بالمتابعة مع انتظار اشارة شراء	15.500	16.500	19.500	18.500	-	-	-	-	عرضي	17.000	EFIH	ايه فاينانس
نصح بالمتابعة مع انتظار اشارة شراء	14.500	15.000	17.500	16.500	-	-	-	-	عرضي	16.500	ETEL	المصرية للاتصالات

19/05/2022



الاستراتيجية	دعم		مقاومة		وقف خسارة	الاهداف		تاريخ الشراء	الاتجاه مدى قصير	الاغلاق	رويترز	اسم السهم
	دعم ٢	دعم ١	مقاومة ٢	مقاومة ١		هدف ٢	هدف ١					
<b>قطاع الاغذية و المشروبات</b>												
نصح بالمتابعة مع انتظار اشارة شراء	12.400	12.700	16.000	15.500	-	-	-	-	هابط	13.800	AJWA	اجواء للصناعات الغذائية
نصح بالمتابعة مع انتظار اشارة شراء	2.300	2.700	3.700	3.200	-	-	-	-	صاعد	2.890	IFAP	الدوليه للمحاصيل الزراعيه
نصح بالمتابعة مع انتظار اشارة شراء	1.100	1.250	1.700	1.550	-	-	-	-	عرضي	1.440	ZEOT	الزيوت المستخلصة ومنتجاتها
نصح بالمتابعة مع انتظار اشارة شراء	7.000	7.500	9.000	8.500	-	-	-	-	صاعد	8.400	JUFO	جھينة للصناعات الغذائية
نصح بالمتابعة مع انتظار اشارة شراء	4.200	5.000	6.500	6.000	-	-	-	-	عرضي	5.100	ISMA	الاسماعيلية مصر للدواجن
نصح بالمتابعة مع انتظار اشارة شراء	2.900	3.000	4.200	3.900	-	-	-	-	عرضي	3.120	EPCO	المصرية للدواجن
نصح بالمتابعة مع انتظار اشارة شراء	0.220	0.245	0.360	0.300	0.230	0.320	0.290	20/03/2022	عرضي	0.276	AIFI	اطلس للاستصلاح الاراضي
نصح بالمتابعة مع انتظار اشارة شراء	0.800	0.900	1.400	1.200	-	-	-	-	عرضي	1.080	MPCO	المنصورة للدواجن
نصح بالمتابعة مع انتظار اشارة شراء	5.000	5.500	7.000	6.300	-	-	-	-	عرضي	5.530	OLFI	عبور لاند للصناعات الغذائية
نصح بالمتابعة مع انتظار اشارة شراء	0.900	1.100	1.700	1.400	-	-	-	-	عرضي	1.200	NEDA	شمال الصعيد - نيو داب
نصح بالمتابعة مع انتظار اشارة شراء	3.900	4.200	5.000	4.650	-	-	-	-	عرضي	4.500	DOMT	دومتي
نصح بالمتابعة مع انتظار اشارة شراء	9.500	10.500	12.800	11.850	-	-	-	-	هابط	10.810	SUGR	الدلتا للسكر
نصح بالمتابعة مع انتظار اشارة شراء	2.000	2.200	2.900	2.450	-	-	-	-	هابط	2.390	POUL	القاهرة للدواجن
<b>قطاع الموارد الاساسية</b>												
نصح بالمتابعة مع انتظار اشارة شراء	5.500	5.800	7.200	6.700	-	-	-	-	هابط	6.260	ASCM	اسيك للتعدين
نصح بالمتابعة مع انتظار اشارة شراء	2.200	2.500	3.600	3.300	-	-	-	-	صاعد	3.280	LCSW	ليسكو
نصح بالمتابعة مع انتظار اشارة شراء	0.800	0.900	1.200	1.100	-	-	-	-	هابط	0.971	ATQA	عتاقة
نصح بالمتابعة مع انتظار اشارة شراء	12.600	13.500	16.000	15.000	-	-	-	-	عرضي	14.100	ESRS	العز لصناعة حديد التسليح

19/05/2022



الاستراتيجية	دعم		مقاومة		وقف خسارة	الاهداف		تاريخ الشراء	الاتجاه مدى قصير	الاجلاق	رويترز	اسم السهم
	دعم ٢	دعم ١	مقاومة ٢	مقاومة ١		هدف ٢	هدف ١					
<b>قطاع الخدمات و المنتجات الصناعية و السيارات</b>												
نصح بالمتابعة مع انتظار اشارة شراء	6.700	7.000	9.000	8.300	-	-	-	-	هابط	7.360	SWDY	السويدي للكابلات
نصح بالمتابعة مع انتظار اشارة شراء	3.400	3.600	4.400	4.200	-	-	-	-	عرضي	3.780	AUTO	جي بي اوتو
نصح بالمتابعة مع انتظار اشارة شراء	0.500	0.600	0.800	0.750	-	-	-	-	صاعد	0.714	UASG	العربية المتحدة للشحن و التفريغ
نصح بالمتابعة مع انتظار اشارة شراء	8.150	9.000	13.500	12.750	-	-	-	-	صاعد	12.120	CSAG	القناة للتوكيلات الملاحية
نصح بالمتابعة مع انتظار اشارة شراء	0.270	0.300	0.400	0.350	-	-	-	-	عرضي	0.312	ELEC	الكابلات الكهربائية المصرية
نصح بالمتابعة مع انتظار اشارة شراء	1.560	1.690	2.400	2.200	-	-	-	-	صاعد	2.147	ETRS	المصرية لخدمات النقل (ايجيترانس)
نصح بالمتابعة مع انتظار اشارة شراء	3.200	3.400	4.400	4.000	-	-	-	-	عرضي	3.890	AMOC	الاسكندرية للزيوت المعدنية
نصح بالمتابعة مع انتظار اشارة شراء	0.250	0.300	0.600	0.500	-	-	-	-	عرضي	0.427	UNIP	يونيفرسال للتعبئة والتغليف

## تعريفات هامة

يقصد به من ثلاثة أشهر إلى ستة أشهر	المدى المتوسط
هو تكوين السهم قيعان أعلى من القيعان السابقة و قمما أعلى من القمم السابقة على الرسم البياني للسهم	الاتجاه العرضي
هو تكوين السهم قمما أقل من القمم السابقة و قيعانا أقل من القيعان السابقة على الرسم البياني للسهم	الاتجاه الهابط
هو تحرك السهم في نطاق ثابت تقريبا بين مستوى دعم و مستوى مقاومة	الاتجاه العرضي
هو حركة عرضية عكس الاتجاه الهابط الرئيسي و لايتوقع أن يستمر ذلك التصحيح لفترة طويلة و يكون فرصة لتخفيف المراكز الشرائية على مستويات المقاومة	التصحيح العرضي
هو حركة هابطة عكس الاتجاه العرضي الرئيسي و لايتوقع أن يستمر ذلك التصحيح لفترة طويلة و يكون فرصة تلاضافة للمراكز الشرائية على مستويات الدعم	التصحيح الهابط
هو مستوى أقل من مستويات الاسعار الحالية يتوقع أن يتواجد فيه قوى شرائية	الدعم
هو مستوى أعلى من مستويات الاسعار الحالية يتوقع أن يتواجد فيه قوى بيعية	المقاومة
هو مستوى أسفل مستوى الاسعار الحالية ينصح بإغلاق المراكز الشرائية حال الإغلاق أسفلة لمدة يومين متاليين لتجسيم الخسائر أو الحفاظ على الأرباح المتحققة	وقف الخسارة
هو مستويات سعرية يفضل تخفيف المراكز الشرائية عندها حتى يتم تحقيق أرباح فعلية	جنى أرباح
	متاجرة

هذا التقرير مبني على أسس التحليل الفني و هو معد لتقديم نصيحة إستشارية غير ملزمة للمستثمرين الذين يقومون بأخذ قراراتهم الإستثمارية بأنفسهم و يتحملون المسؤولية القانونية و المادية المترتبة عليها دون أدنى مسؤولية على الشركة المصرية العربية – "ثمار" . ولا يعتبر هذا التقرير عرضا أو توصية للشراء أو البيع أو الإكتتاب في أي من الأوراق المالية. و إذ تبذل الشركة المصرية العربية – "ثمار" الجهد في أن تكون المعلومات والبيانات الموجودة بالتقرير صحيحة و كاملة إلا أنها تخلي مسؤوليتها عن أي خطأ أو سهو. كما نؤكد أن هذا التقرير إستخدم بيانات من مصادر متعارف على مصداقيتها بالإضافة إلي تضمنه بعض التقديرات المهنية. هذا التقرير خدمه خاصه لعملائنا