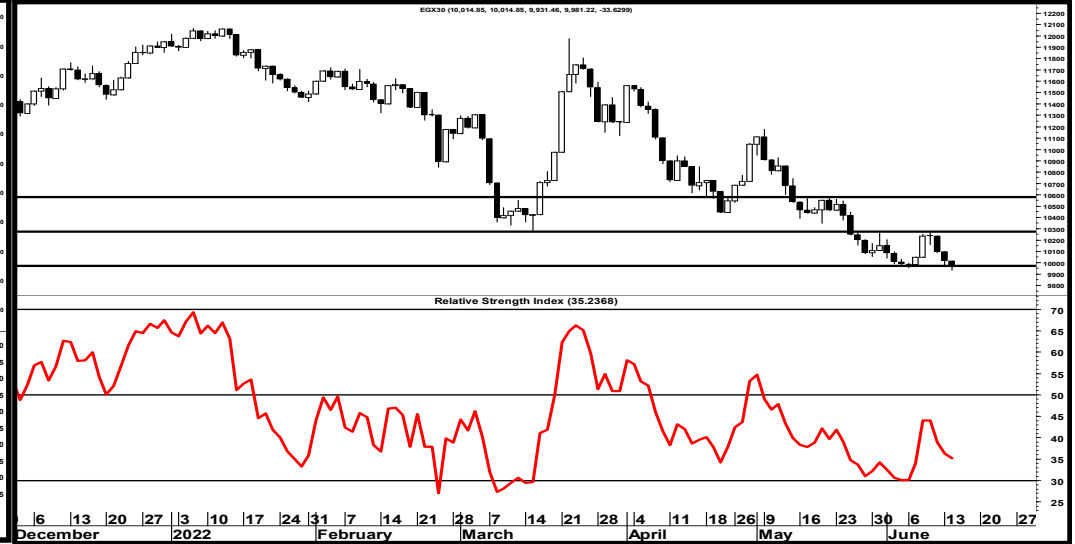
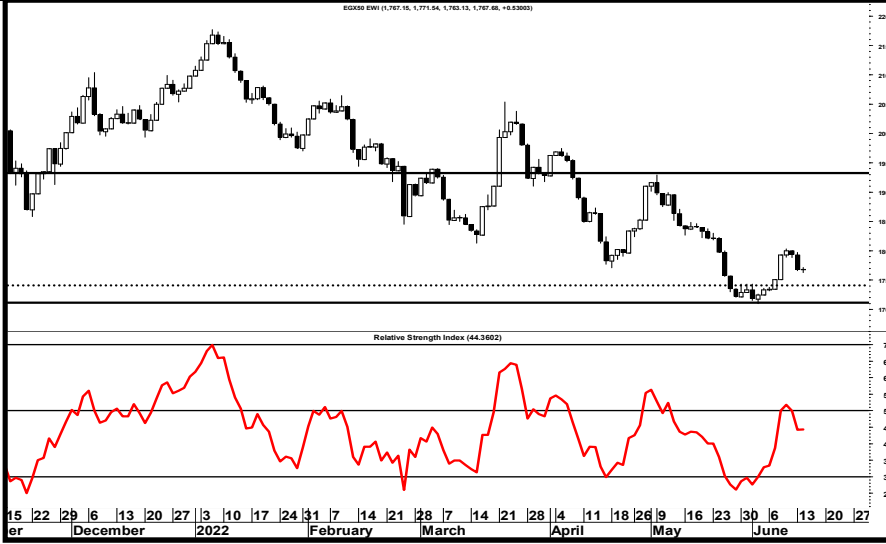


15/06/2022



# التقرير الفني اليومي



## EGX 50 EW "١٧٦٧,٦٨"

اغلق المؤشر على ارتفاع بنسبة 0.03% حيث تحرك المؤشر في نطاق عرضي ضيق خلال جلسة امس ونرى انه تصحيح للصعود السابق ، ونرى ان يرتد المؤشر لمنطقة ( 1820 - 1920 ) ولذا ننصح بالاحتفظ بالاسهم المرشحة مع مراعاة مستوى وقف الخسارة .

## EGX 30 "9981.22"

اغلق المؤشر على انخفاض بنسبة 0.34% حيث استكملت القوى البيعية سيطرتها على اداء المؤشر واختبرت القاع الاخير للمؤشر ونرى ان يرتد المؤشر لمستوى المقاومة الهامة الان ( 10280 ) ولا بد من تخطي مستوى 10280 حتى نتأكد من انتهاء السلبية على اداء المؤشر ولذا ننصح بالاحتفظ بالاسهم المرشحة مع مراعاة مستوى وقف الخسارة .

1500	1600	1700	دعم	9200	9700	10000	دعم
1970	1920	1850-1820	مقاومة	11000	10570	10280	مقاومة

الاسهم المرشحة للمتاجرة : رامكو - اميرالد للاستثمار العقاري - ليفت سلاب - العربية للمحابس

## ملخص التقرير

محلل فني أول: السيد الكحكي selkahki@eac-finance.com CFTe,CETA

مدير ادارة التحليل الفني: محمد محمود معاطى mmaaty@eac-finance.com CFTe,CETA

هذا التقرير مبني على أسس التحليل الفني و هو معد لتقديم نصيحة إستشارية غير ملزمة للمستثمرين الذين يقومون بأخذ قراراتهم الإستثمارية بأنفسهم و يتحملون المسؤولية القانونية و المادية المترتبة عليها دون أدنى مسؤولية على الشركة المصرية العربية - "ثمار" ولا يعتبر هذا التقرير عرضا أو توصية للشراء أو البيع أو الإكتتاب في أي من الأوراق المالية. و إذ تبذل الشركة المصرية العربية - "ثمار" الجهد في أن تكون المعلومات والبيانات الموجودة بالتقرير صحيحة و كاملة إلا أنها تخلي مسؤوليتها عن أي خطأ أو سهو. كما نؤكد أن هذا التقرير إستخدم بيانات من مصادر متعارف على مصداقيتها بالإضافة إلي تضمنه بعض التقديرات المهنية. هذا التقرير خدمه خاصه لعملائنا

15/06/2022




الاستراتيجية	دعم		مقاومة		وقف خسارة	الاهداف		تاريخ الشراء	الاتجاه مدى قصير	الاجل	رويترز	اسم السهم
	دعم ٢	دعم ١	مقاومة ٢	مقاومة ١		هدف ٢	هدف ١					
<b>قطاع الخدمات المالية</b>												
نصح بالمتابعة وانتظار اشارة شراء	38.000	39.500	48.000	45.000	-	-	-	-	هابط	39.800	COMI	البنك التجاري الدولي
نصح بالمتابعة مع انتظار اشارة شراء	0.950	1.120	1.500	1.350	-	-	-	-	صاعد	1.277	BTFH	بلتون القابضة
نصح بالمتابعة مع انتظار اشارة شراء	12.500	13.000	15.500	14.500	-	-	-	-	هابط	13.390	HRHO	المجموعه الماليه هيرمس القابضه
نصح بالمتابعة مع انتظار اشارة شراء	0.600	0.700	1.100	1.000	-	-	-	-	عرضي	0.851	ODIN	أودن للاستثمارات المالية
نصح بالمتابعة مع انتظار اشارة شراء	0.215	0.237	0.308	0.285	-	-	-	-	صاعد	0.260	ASPI	اسباير كابيتال
نصح بالمتابعة مع انتظار اشارة شراء	11.200	11.800	14.500	13.500	-	-	-	-	عرضي	12.400	ADIB	مصرف أبو ظبي الاسلامي
نصح بالمتابعة مع انتظار اشارة شراء	10.300	11.000	14.000	13.000	-	-	-	-	عرضي	12.340	AFDI	الأهلي للتنمية و الاستثمار
نصح بالمتابعة مع انتظار اشارة شراء	0.630	0.700	1.050	0.950	-	-	-	-	عرضي	0.822	AMER	عامر جروب
نصح بالمتابعة السريعة	1.400	1.500	2.000	1.850	1.49	1.84	1.72	07/06/2022	عرضي	1.570	AMIA	الملتقى العربي
نصح بالمتابعة السريعة	1.100	1.150	1.450	1.300	1.16	1.37	1.27*	07/06/2022	صاعد	1.255	CCAP	القلعة للاستثمارات المالية
نصح بالمتابعة السريعة	0.240	0.270	0.400	0.350	0.27	0.36	0.33*	06/06/2022	صاعد	0.338	AIH	ارابيا انفستمنتس هولدنغ
نصح بالمتابعة مع انتظار اشارة شراء	0.160	0.130	0.220	0.200	-	-	-	-	صاعد	0.195	OFH	اوراسكوم المالية القابضة
نصح بالمتابعة السريعة	2.800	3.000	3.800	3.500	3.00	3.65	3.45*	08/06/2022	صاعد	3.360	ATLC	التوفيق للتاجير التمويلي
<b>قطاع المنتجات المنزلية و الشخصية</b>												
نصح بالمتابعة مع انتظار اشارة شراء	1.280	1.400	1.700	1.600	-	-	-	-	صاعد	1.546	ACGC	العربية لحليج الاقطان
نصح بالمتابعة السريعة	0.500	0.550	0.750	0.650	0.600	0.750	0.700	08/06/2022	عرضي	0.638	KABO	النصر للملابس و المنسوجات - كابو
نصح بالاحتفاظ	0.260	0.300	0.380	0.350	0.260	0.370	0.35*	20/03/2022	صاعد	0.319	DSCW	دايس للملابس الجاهزة
نصح بالمتابعة مع انتظار اشارة شراء	2.400	2.600	3.100	2.900	-	-	-	-	عرضي	2.770	APSW	العربية و بولفارا للغزل و النسيج
نصح بالمتابعة مع انتظار اشارة شراء	1.900	2.200	3.300	2.900	-	-	-	-	عرضي	2.630	PRCL	العامة لمنتجات الخزف - شيني

15/06/2022



الاستراتيجية	دعم		مقاومة		وقف خسارة	الاهداف		تاريخ الشراء	الاتجاه مدى قصير	الاعلاق	رويترز	اسم السهم
	دعم ٢	دعم ١	مقاومة ٢	مقاومة ١		هدف ٢	هدف ١					
<b>قطاع العقارات</b>												
نصح بالمتابعة مع انتظار اشارة شراء	7.000	7.500	9.300	8.700	-	-	-	-	هابط	7.810	TMGH	مجموعة طلعت مصطفى القابضة
نصح بالمتابعة مع انتظار اشارة شراء	2.150	2.250	2.850	2.600	-	-	-	-	عرضي	2.330	MNHD	مدينه نصر للاسكان والتعمير
نصح بالمتابعة مع انتظار اشارة سريعة	4.000	4.300	5.500	5.000	4.24	5.2	4.9*	06/06/2022	هابط	4.890	HELI	مصر الجديده للاسكان والتعمير
نصح بالمتابعة مع انتظار اشارة شراء	0.250	0.300	0.600	0.500	-	-	-	-	صاعد	0.426	EHDR	المصريين للاسكان والتعمير
نصح بالمتابعة مع انتظار اشارة شراء	1.000	1.100	1.400	1.300	-	-	-	-	هابط	1.260	PHDC	بالم هيلز للتعمير
نصح بالمتابعة مع انتظار اشارة شراء	2.300	2.500	3.600	3.400	-	-	-	-	عرضي	3.080	UNIT	المتحدة للاسكان والتعمير
نصح بالمتابعة مع انتظار اشارة شراء	2.250	2.400	2.750	2.600	-	-	-	-	عرضي	2.470	EMFD	إعمار مصر
نصح بالمتابعة مع انتظار اشارة شراء	60.000	64.000	73.000	70.000	-	-	-	-	هابط	65.080	ORAS	اوراسكوم كونستراكشون
نصح بالمتابعة مع انتظار اشارة شراء	1.600	1.700	2.000	1.900	-	-	-	-	عرضي	1.827	PRDC	بايونيرز بروبورتيز
نصح بالمتابعة مع انتظار اشارة شراء	5.000	5.500	7.000	6.500	-	-	-	-	عرضي	6.070	ELSH	الشمس للاسكان والتعمير
نصح بالمتابعة مع انتظار اشارة شراء	1.400	1.500	1.800	1.700	-	-	-	-	عرضي	1.522	EGTS	المصرية للمنتجات السياحية
نصح بالمتابعة مع انتظار اشارة شراء	0.500	0.600	0.850	0.800	-	-	-	-	عرضي	0.747	MENA	مينا للاستثمار السياحي و العقارى
نصح بالمتابعة مع انتظار اشارة شراء	0.450	0.500	0.650	0.600	-	-	-	-	عرضي	0.567	RREI	الاستثمار العقار العربي- اليكو
نصح بالمتابعة مع انتظار اشارة شراء	1.350	1.400	1.950	1.800	-	-	-	-	عرضي	1.545	ODID	اودن للاستثمار والتنمية
نصح بالمتابعة مع انتظار اشارة شراء	0.350	0.400	0.550	0.500	-	-	-	-	صاعد	0.446	ACAMD	العربية للإدارة الاصول
نصح بالمتابعة مع انتظار اشارة شراء	3.250	3.750	5.000	4.600	-	-	-	-	عرضي	4.020	ORHD	اوراسكوم للتنمية
نصح بالمتابعة مع انتظار اشارة شراء	0.300	0.370	0.500	0.450	-	-	-	-	صاعد	0.388	ARAB	بورتو القابضة
نصح بالمتابعة مع انتظار اشارة شراء	4.600	4.850	7.000	6.000	-	-	-	-	عرضي	5.540	EIUD	المصريين للاستثمار

15/06/2022



الاستراتيجية	دعم		مقاومة		وقف خسارة	الاهداف		تاريخ الشراء	الاتجاه مدى قصير	الاعلاق	رويترز	اسم السهم
	دعم ٢	دعم ١	مقاومة ٢	مقاومة ١		هدف ٢	هدف ١					
<b>قطاع التشييد و مواد البناء</b>												
نصح بالمتابعة مع انتظار اشارة شراء	2.800	3.100	4.100	3.600	-	-	-	-	عرضي	3.420	ARCC	العربية للاسمنت
نصح بالمتابعة السريعة	0.200	0.250	0.350	0.310	0.250	0.310	0.29*	06/06/2022	عرضي	0.281	GGCC	الجيزة العامة للمقاولات والاستثمار العقاري
نصح بالمتابعة مع انتظار اشارة شراء	0.450	0.500	0.670	0.600	-	-	-	-	عرضي	0.526	UEGC	الصعيد العامة للمقاولات
نصح بالمتابعة مع انتظار اشارة شراء	7.000	7.700	10.000	9.000	-	-	-	-	عرضي	8.800	ECAP	العز للسيراميك و البورسلين - الجوهره
نصح بالمتابعة مع انتظار اشارة شراء	15.000	16.600	23.000	20.000	-	-	-	-	صاعد	17.200	DAPH	التعمير والاستشارات الهندسية
نصح بالمتابعة مع انتظار اشارة شراء	0.800	0.900	1.350	1.250	-	-	-	-	عرضي	1.193	SVCE	جنوب الوادي للاسمنت
نصح بالمتابعة مع انتظار اشارة شراء	0.400	0.450	0.630	0.550	-	-	-	-	عرضي	0.513	CERA	ريماس
نصح بالمتابعة السريعة	0.150	0.200	0.350	0.300	0.240	0.300	0.27*	07/06/2022	صاعد	0.292	EDBM	المصرية لتطوير صناعة البناء - ليفث سلاب
نصح بالمتابعة السريعة	10.000	11.000	15.000	14.000	12.000	14.500	13.800	20/03/2022	عرضي	12.800	MCQE	اسمنت قنا
<b>قطاع الكيماويات</b>												
نصح بالمتابعة مع انتظار اشارة شراء	16.000	17.000	21.000	19.000	-	-	-	-	صاعد	18.070	EFIC	المالية و الصناعية المصرية
نصح بالمتابعة مع انتظار اشارة شراء	23.000	24.000	29.000	27.000	-	-	-	-	صاعد	24.350	ABUK	ابوقير للاسمدة
نصح بالمتابعة مع انتظار اشارة شراء	3.100	3.400	4.300	4.000	-	-	-	-	عرضي	3.670	EGCH	الصناعات الكيماوية المصرية -كيما
نصح بالمتابعة السريعة	7.000	7.500	9.000	8.500	7.480	8.600	8*	08/06/2022	عرضي	7.750	SKPC	سيدي كير للبتروكيماويات (سيديك)
نصح بالمتابعة مع انتظار اشارة شراء	90.000	97.000	115.000	110.000	-	-	-	-	صاعد	100.280	MFPC	مصر للنتاج الاسمدة
نصح بالمتابعة مع انتظار اشارة شراء	8.500	9.000	10.500	10.000	-	-	-	-	عرضي	9.870	MICH	مصر لصناعة الكيماويات
<b>قطاع الاتصالات</b>												
نصح بالمتابعة مع انتظار اشارة شراء	0.195	0.205	0.250	0.220	-	-	-	-	عرضي	0.206	OIH	اوراسكوم للاتصالات و الاعلام
نصح بالمتابعة السريعة	3.800	4.000	5.000	4.800	3.980	5.000	4.400	06/06/2022	هابط	4.140	FWRY	فوري
نصح بالمتابعة مع انتظار اشارة شراء	14.000	15.000	18.500	17.000	-	-	-	-	عرضي	15.000	EFIH	ايه فاينانس
نصح بالمتابعة مع انتظار اشارة شراء	14.500	15.000	17.500	16.500	-	-	-	-	عرضي	15.200	ETEL	المصرية للاتصالات

15/06/2022



الاستراتيجية	دعم		مقاومة		وقف خسارة	الاهداف		تاريخ الشراء	الاتجاه مدى قصير	الاغلاق	رويترز	اسم السهم
	دعم ٢	دعم ١	مقاومة ٢	مقاومة ١		هدف ٢	هدف ١					
<b>قطاع الاغذية و المشروبات</b>												
نصح بالمتاجرة السريعة	10.000	11.000	15.000	14.000	11.000	*13	*12	06/06/2022	عرضي	12.310	AJWA	اجواء للصناعات الغذائية
نصح بالمتابعة مع انتظار اشارة شراء	2.300	2.700	3.700	3.200	-	-	-	-	صاعد	3.010	IFAP	الدوليه للمحاصيل الزراعيه
نصح بالمتابعة مع انتظار اشارة شراء	1.100	1.250	1.700	1.550	-	-	-	-	عرضي	1.520	ZEOT	الزيوت المستخلصة ومنتجاتها
نصح بالمتابعة مع انتظار اشارة شراء	6.000	6.800	8.500	8.000	-	-	-	-	صاعد	7.560	JUFO	جھينة للصناعات الغذائية
نصح بالمتاجرة السريعة	4.200	4.700	6.000	5.500	4.400	5.500	5.2*	06/06/2022	عرضي	5.160	ISMA	الاسماعيلية مصر للدواجن
نصح بالمتاجرة السريعة	2.500	2.700	3.500	3.200	2.800	3.750	3.450	08/06/2022	هابط	2.990	EPCO	المصرية للدواجن
نصح بالمتاجرة السريعة	0.220	0.245	0.360	0.300	0.230	0.320	0.29*	20/03/2022	عرضي	0.267	AIFI	اطلس للاستصلاح الاراضي
نصح بالمتابعة مع انتظار اشارة شراء	0.800	0.900	1.400	1.200	-	-	-	-	عرضي	1.022	MPCO	المنصورة للدواجن
نصح بالمتابعة مع انتظار اشارة شراء	4.700	5.000	6.000	5.700	-	-	-	-	هابط	5.000	OLFI	عبور لاند للصناعات الغذائية
نصح بالمتابعة مع انتظار اشارة شراء	0.900	1.000	1.400	1.200	-	-	-	-	عرضي	1.142	NEDA	شمال الصعيد - نيو داب
نصح بالمتابعة مع انتظار اشارة شراء	3.900	4.200	5.000	4.650	-	-	-	-	عرضي	4.520	DOMT	دومتي
نصح بالمتاجرة السريعة	9.500	10.000	12.500	11.900	9.500	11*	10.5*	06/06/2022	صاعد	11.400	SUGR	الدلتا للسكر
نصح بالمتابعة مع انتظار اشارة شراء	1.800	2.000	2.450	2.300	-	-	-	-	هابط	2.210	POUL	القاهرة للدواجن
<b>قطاع الموارد الاساسية</b>												
نصح بالمتابعة مع انتظار اشارة شراء	5.200	5.500	7.000	6.500	-	-	-	-	هابط	6.240	ASCM	اسيك للتعدين
نصح بالمتاجرة السريعة	3.300	3.700	4.700	4.400	3.200	4.400	3.7*	08/06/2022	صاعد	4.160	LCSW	ليسكو
نصح بالمتاجرة السريعة	0.800	0.900	1.150	1.000	0.850	1.020	0.96*	06/06/2022	عرضي	0.927	ATQA	عتاقة
نصح بالمتاجرة السريعة	11.300	12.000	14.200	13.500	12.000	14.500	13.500	06/06/2022	صاعد	12.730	ESRS	العز لصناعة حديد التسليح

15/06/2022



الاستراتيجية	دعم		مقاومة		وقف خسارة	الاهداف		تاريخ الشراء	الاتجاه مدى قصير	الاجلاق	رويترز	اسم السهم
	دعم ٢	دعم ١	مقاومة ٢	مقاومة ١		هدف ٢	هدف ١					
<b>قطاع الخدمات و المنتجات الصناعية و السيارات</b>												
نصح بالمتابعة مع انتظار اشارة شراء	6.700	7.000	9.000	8.300	-	-	-	-	هابط	7.260	SWDY	السويدي للكابلات
نصح بالمتابعة السريعة	2.800	3.000	3.700	3.400	2.850	3.700	3.3*	07/06/2022	هابط	3.070	AUTO	جي بي اوتو
نصح بالمتابعة مع انتظار اشارة شراء	0.500	0.550	0.750	0.650	-	-	-	-	عرضي	0.623	UASG	العربية المتحدة للشحن و التفريغ
نصح بالمتابعة مع انتظار اشارة شراء	8.150	9.000	13.500	12.750	-	-	-	-	صاعد	11.050	CSAG	القناة للتوكيلات الملاحية
نصح بالمتابعة مع انتظار اشارة شراء	0.270	0.290	0.400	0.350	-	-	-	-	عرضي	0.314	ELEC	الكابلات الكهربائية المصرية
نصح بالمتابعة مع انتظار اشارة شراء	1.500	1.690	2.300	2.000	-	-	-	-	صاعد	1.745	ETRS	المصرية لخدمات النقل (ايجيترانس)
نصح بالمتابعة مع انتظار اشارة شراء	3.200	3.400	4.400	4.000	-	-	-	-	عرضي	3.640	AMOC	الاسكندرية للزيوت المعدنية
نصح بالمتابعة مع انتظار اشارة شراء	0.250	0.300	0.600	0.500	-	-	-	-	عرضي	0.402	UNIP	يونيفرسال للتعبئة والتغليف
<b>اسهم اخرى</b>												
نصح بالمتابعة السريعة	1.800	1.900	2.200	2.100	1.850	2.200	2.100	15/06/2022	صاعد	1.952	RTVC	رامكو
نصح بالمتابعة السريعة	0.950	1.000	1.250	1.150	1.000	1.250	1.150	15/06/2022	عرضي	1.050	ARVA	العربية للمحاسبين
نصح بالمتابعة السريعة	1.220	1.300	1.550	1.450	1.300	1.550	1.450	15/06/2022	عرضي	1.376	EMRI	اميرال للاستثمار العقاري

## تعريفات هامة

يقصد به من ثلاثة أشهر إلى ستة أشهر	المدى المتوسط
هو تكوين السهم قيعان أعلى من القيعان السابقة و قعما أعلى من القعم السابقة على الرسم البياني للسهم	الاتجاه العرضي
هو تكوين السهم قعما أقل من القعم السابقة و قيعانا أقل من القيعان السابقة على الرسم البياني للسهم	الاتجاه الهابط
هو تحرك السهم فى نطاق ثابت تقريبا بين مستوى دعم و مستوى مقاومة	الاتجاه العرضي
هو حركة عرضية عكس الاتجاه الهابط الرئيسى و لايتوقع أن يستمر ذلك التصحيح لفترة طويلة و يكون فرصة لتخفيف المراكز الشرائية على مستويات المقاومة	التصحيح العرضي
هو حركة هابطة عكس الاتجاه العرضي الرئيسى و لايتوقع أن يستمر ذلك التصحيح لفترة طويلة و يكون فرصة تلاضافة للمراكز الشرائية على مستويات الدعم	التصحيح الهابط
هو مستوى أقل من مستويات الاسعار الحالية يتوقع أن يتواجد فيه قوى شرائية	الدعم
هو مستوى أعلى من مستويات الأسعار الحالية يتوقع أن يتواجد فيه قوى بيعية	المقاومة
هو مستوى أسفل مستوى الأسعار الحالية ينصح بإغلاق المراكز الشرائية حال الإغلاق أسفلة لمدة يومين متاليين لتجسيم الخسائر أو الحفاظ على الأرباح المتحققة	وقف الخسارة
هو مستويات سعرية يفضل تخفيف المراكز الشرائية عندها حتى يتم تحقيق أرباح فعلية	جنى أرباح
	متاجرة

هذا التقرير مبني على أسس التحليل الفني و هو معد لتقديم نصيحة إستشارية غير ملزمة للمستثمرين الذين يقومون بأخذ قراراتهم الإستثمارية بأنفسهم و يتحملون المسؤولية القانونية و المادية المترتبة عليها دون أدنى مسؤولية على الشركة المصرية العربية – "ثمار" .ولا يعتبر هذا التقرير عرضا أو توصية للشراء أو البيع أو الإكتتاب في أي من الأوراق المالية. و إذ تبذل الشركة المصرية العربية – "ثمار" الجهد في أن تكون المعلومات والبيانات الموجودة بالتقرير صحيحة و كاملة إلا أنها تخلي مسؤوليتها عن أي خطأ أو سهو. كما نؤكد أن هذا التقرير إستخدم بيانات من مصادر متعارف على مصداقيتها بالإضافة إلي تضمنه بعض التقديرات المهنية. هذا التقرير خدمه خاصه لعملائنا