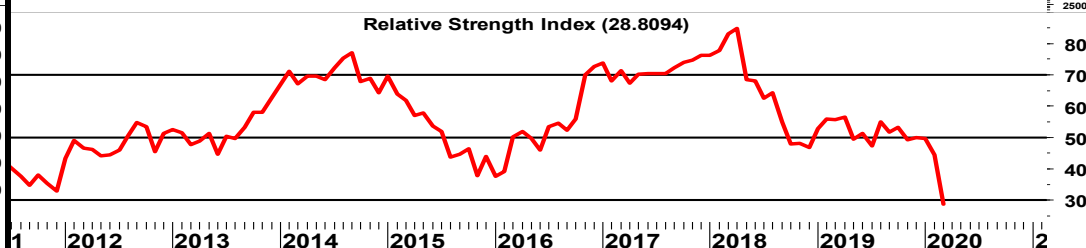
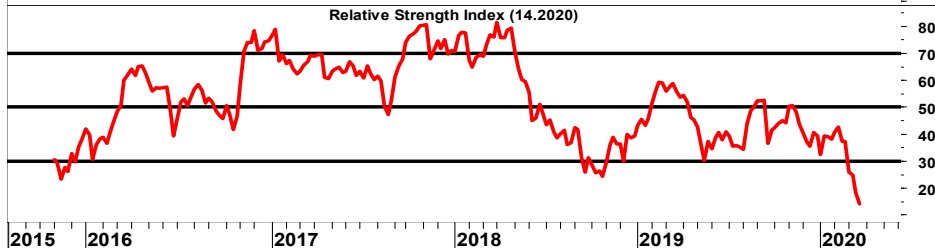
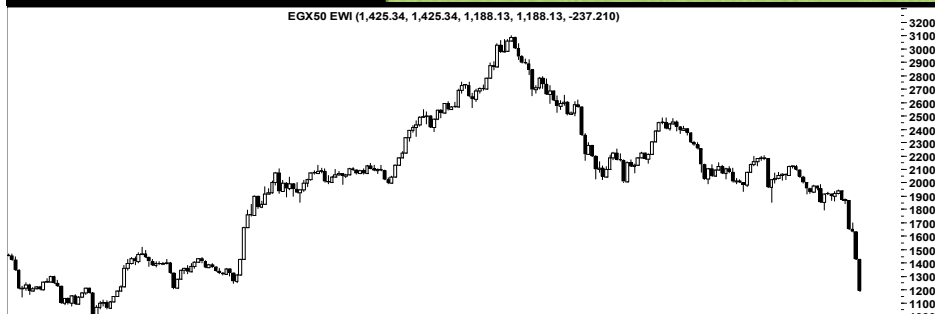


19/03/2020



# التقرير الفني اليومي



## EGX ٥٠ EWI "١١٨٨,١٣"

أغلق المؤشر على انخفاض بنسبة ٥,٣٧% حيث استكملت القوى البيعية سيطرتها على أداء المؤشر واخترق مستوى الدعم ١٢٠٠ لاسفل ونرى ان المؤشر سيختبر ٩٨٠ حيث يعتبر مستوى دعم هام ونرى ان يوقف تلك المستوى موجة الهبوط العنيفة حيث قام المؤشر بتصحيح ١٠٠% من صعود عام ٢٠١٦ .

## EGX ٣٠ " 8756.70"

أغلق المؤشر على انخفاض بنسبة ٤,٨٤% حيث استكملت القوى البيعية سيطرتها على أداء المؤشر و وصل المؤشر لمنطقة دعم هامة ( ٨٧٠٠ - ٩٥٠٠ ) ونرى انه قد يرتد المؤشر ولكن ماهو الا التقاط انفاس ومتاجرة سريعة فقط ولذا ننصح بتوخي الحذر في الفترة المقبلة والاحتفاظ بالسيولة بنسبة كافية واستغلال اي ارتداده كمتاجرة سريعة

|      |      |      |        |       |       |       |        |
|------|------|------|--------|-------|-------|-------|--------|
| 980  | 1050 | 1100 | دعم    | 7500  | 8200  | 8700  | دعم    |
| 1450 | 1350 | 1300 | مقاومة | 12400 | 11500 | 10000 | مقاومة |

## ملخص التقرير

محلل فني أول: السيد الكحكي selkahki@eac-finance.com CFTe,CETA

مدير ادارة التحليل الفني: محمد محمود معاطي mmaaty@eac-finance.com CFTe,CETA

هذا التقرير مبني على أسس التحليل الفني و هو معد لتقديم نصيحة إستشارية غير ملزمة للمستثمرين الذين يقومون بأخذ قراراتهم الإستثمارية بأنفسهم و يتحملون المسؤولية القانونية و المادية المترتبة عليها دون أدنى مسؤولية على الشركة المصرية العربية - "تمار" . ولا يعتبر هذا التقرير عرضاً أو توصية للشراء أو البيع أو الإكتتاب في أي من الأوراق المالية. و إذ تبذل الشركة المصرية العربية - "تمار" الجهد في أن تكون المعلومات والبيانات الموجودة بالتقرير صحيحة و كاملة إلا أنها تخلي مسؤوليتها عن أي خطأ أو سهو. كما نؤكد أن هذا التقرير يستخدم بيانات من مصادر متعارف على مصداقيتها بالإضافة إلي تضمنه بعض التقديرات المهنية. هذا التقرير خدمه خاصه لعملائنا

19/03/2020




| الاسراتيجية                             | دعم    |        | مقاومة   |          | وقف<br>خسارة | الاهداف |       | تاريخ الشراء | الاتجاه<br>مدى قصير | الاعلاق | رويترز | اسم السهم                                 |
|---|--------|--------|----------|----------|--------------|---------|-------|--------------|---------------------|---------|--------|---|
|   | دعم ٢  | دعم ١  | مقاومة ٢ | مقاومة ١ |              | هدف ٢   | هدف ١ |              |                     |         |        |   |
| <b>قطاع الخدمات المالية</b>             |        |        |          |          |              |         |       |              |                     |         |        |   |
| نصح بالمتابعة مع انتظار اشارة شراء      | 50.000 | 56.000 | 67.000   | 63.000   | -            | -       | -     | -            | هابط                | 56.000  | COMI   | البنك التجاري الدولي                      |
| نصح بالمتابعة مع انتظار اشارة شراء      | 0.800  | 0.900  | 1.500    | 1.300    | -            | -       | -     | -            | هابط                | 0.961   | BTFH   | بلتون القابضة                             |
| نصح بالمتابعة مع انتظار اشارة شراء      | 6.500  | 7.000  | 9.500    | 8.500    | -            | -       | -     | -            | هابط                | 7.230   | HRHO   | المجموعه الماليه هيرمس القابضه            |
| نصح بالمتابعة مع انتظار اشارة شراء      | 1.250  | 1.500  | 2.200    | 1.900    | -            | -       | -     | -            | هابط                | 1.660   | ODIN   | المصريون في الخارج للاستثمار و<br>التنمية |
| نصح بالمتابعة مع انتظار اشارة شراء      | 2.000  | 2.600  | 4.000    | 3.500    | -            | -       | -     | -            | هابط                | 2.610   | PIOH   | بايونيرز القابضة للاستثمارات المالية      |
| نصح بالمتابعة مع انتظار اشارة شراء      | 8.000  | 8.500  | 10.500   | 9.500    | -            | -       | -     | -            | هابط                | 8.520   | ADIB   | مصرف أبو ظبي الاسلامي                     |
| نصح بالمتابعة مع انتظار اشارة شراء      | 2.800  | 3.000  | 4.500    | 4.000    | -            | -       | -     | -            | هابط                | 3.240   | AFDI   | الأهلي للتنمية و الاستثمار                |
| نصح بالمتابعة مع انتظار اشارة شراء      | 0.350  | 0.450  | 0.600    | 0.550    | -            | -       | -     | -            | هابط                | 0.460   | AMER   | عامر جروب                                 |
| نصح بالمتابعة مع انتظار اشارة شراء      | 6.500  | 7.000  | 9.500    | 8.500    | -            | -       | -     | -            | هابط                | 7.510   | AMIA   | الملتقى العربي                            |
| نصح بالمتابعة مع انتظار اشارة شراء      | 0.700  | 0.800  | 1.200    | 1.100    | -            | -       | -     | -            | هابط                | 0.887   | CCAP   | القلعة للاستثمارات المالية                |
| نصح بالمتابعة مع انتظار اشارة شراء      | 0.100  | 0.150  | 0.240    | 0.210    | -            | -       | -     | -            | هابط                | 0.173   | AIH    | ارابيا انفستمنس هولدنغ                    |
| <b>قطاع المنتجات المنزلية و الشخصية</b> |        |        |          |          |              |         |       |              |                     |         |        |   |
| نصح بالمتابعة مع انتظار اشارة شراء      | 0.500  | 0.700  | 1.000    | 0.900    | -            | -       | -     | -            | هابط                | 0.739   | ACGC   | العربية لحليج الاقطان                     |
| نصح بالمتابعة مع انتظار اشارة شراء      | 0.300  | 0.350  | 0.550    | 0.500    | -            | -       | -     | -            | هابط                | 0.396   | KABO   | النصر للملابس و المنسوجات - كابو          |
| نصح بالمتابعة مع انتظار اشارة شراء      | 0.500  | 0.750  | 1.200    | 1.000    | -            | -       | -     | -            | هابط                | 0.751   | DSCW   | دايس للملابس الجاهزة                      |
| نصح بالمتابعة مع انتظار اشارة شراء      | 1.200  | 1.400  | 1.800    | 1.600    | -            | -       | -     | -            | هابط                | 1.470   | APSW   | العربية و بولفار للغزل و النسيج           |
| نصح بالمتابعة مع انتظار اشارة شراء      | 1.250  | 1.500  | 2.000    | 1.750    | -            | -       | -     | -            | هابط                | 1.510   | PRCL   | العامة لمنتجات الخزف - شيني               |

19/03/2020



| الاسم الاستثمارية                         | دعم    |        | مقاومة   |          | وقف<br>خسارة | الاهداف |       | تاريخ الشراء | الاتجاه<br>مدى قصير | الاعلاق | رويترز | اسم السهم |
|---|--------|--------|----------|----------|--------------|---------|-------|--------------|---------------------|---------|--------|-----------|
|   | دعم ٢  | دعم ١  | مقاومة ٢ | مقاومة ١ |              | هدف ٢   | هدف ١ |              |                     |         |        |           |
| <b>قطاع العقارات</b>                      |        |        |          |          |              |         |       |              |                     |         |        |           |
| مجموعة طلعت مصطفى القابضة                 | 3.800  | 4.200  | 5.500    | 5.000    | -            | -       | -     | -            | هابط                | 4.420   | TMGH   |           |
| مدينة نصر للاسكان والتعمير                | 2.300  | 2.500  | 3.300    | 3.000    | -            | -       | -     | -            | هابط                | 2.610   | MNHD   |           |
| مصر الجديدة للاسكان والتعمير              | 2.500  | 2.800  | 3.800    | 3.500    | -            | -       | -     | -            | هابط                | 2.880   | HELI   |           |
| المصريين للاسكان والتعمير                 | 1.300  | 1.500  | 2.200    | 1.900    | -            | -       | -     | -            | هابط                | 1.600   | EHDR   |           |
| بالم هيلز للتعمير                         | 0.700  | 0.800  | 1.200    | 1.000    | -            | -       | -     | -            | هابط                | 0.871   | PHDC   |           |
| المتحدة للاسكان والتعمير                  | 1.900  | 2.100  | 2.600    | 2.400    | -            | -       | -     | -            | هابط                | 2.260   | UNIT   |           |
| إعمار مصر                                 | 1.900  | 2.100  | 2.850    | 2.500    | -            | -       | -     | -            | هابط                | 2.140   | EMFD   |           |
| اوراسكوم كونستراكتشون                     | 50.000 | 55.000 | 70.000   | 65.000   | -            | -       | -     | -            | هابط                | 55.000  | ORAS   |           |
| السادس من اكتوبر للتنمية والاستثمار       | 6.000  | 6.500  | 7.500    | 7.000    | -            | -       | -     | -            | هابط                | 6.600   | OCDI   |           |
| الشمس للاسكان والتعمير                    | 1.500  | 1.700  | 2.300    | 2.000    | -            | -       | -     | -            | هابط                | 1.730   | ELSH   |           |
| المصرية للمنتجات السياحية                 | 0.800  | 1.000  | 1.500    | 1.300    | -            | -       | -     | -            | هابط                | 1.062   | EGTS   |           |
| مينا للاستثمار السياحي و العقارى          | 3.900  | 4.400  | 5.300    | 4.800    | -            | -       | -     | -            | هابط                | 4.440   | MENA   |           |
| الاستثمار العقار العربي- اليكو            | 0.150  | 0.200  | 0.400    | 0.300    | -            | -       | -     | -            | هابط                | 0.244   | RREI   |           |
| العقارية للبنوك الوطنية للتنمية           | 2.200  | 2.500  | 3.500    | 3.000    | -            | -       | -     | -            | هابط                | 2.590   | NRPD   |           |
| العربية للإدارة الاصول                    | 1.000  | 1.100  | 1.650    | 1.400    | -            | -       | -     | -            | هابط                | 1.147   | ACAMD  |           |
| الخليجية الكندية للاستثمار العقارى العربى | 5.500  | 6.000  | 7.500    | 7.000    | -            | -       | -     | -            | هابط                | 6.290   | CCRS   |           |
| بورتو القابضة                             | 0.200  | 0.300  | 0.600    | 0.550    | -            | -       | -     | -            | هابط                | 0.384   | PORT   |           |
| المصريين للاستثمار                        | 0.300  | 0.400  | 0.700    | 0.650    | -            | -       | -     | -            | هابط                | 0.430   | EIUD   |           |

19/03/2020



| الاستراتيجية                       | دعم    |        | مقاومة   |          | وقف<br>خسارة | الاهداف |       | تاريخ الشراء | الاتجاه<br>مدى قصير | الاعلاق | رويترز | اسم السهم                                     |
|------------------------------------|--------|--------|----------|----------|--------------|---------|-------|--------------|---------------------|---------|--------|---|
|                                    | دعم ٢  | دعم ١  | مقاومة ٢ | مقاومة ١ |              | هدف ٢   | هدف ١ |              |                     |         |        |   |
| <b>قطاع التشييد و مواد البناء</b>  |        |        |          |          |              |         |       |              |                     |         |        |   |
| نصح بالمتابعة مع انتظار اشارة شراء | 2.000  | 2.300  | 2.800    | 2.500    | -            | -       | -     | -            | هابط                | 2.310   | ARCC   | العربية للاسمنت                               |
| نصح بالمتابعة مع انتظار اشارة شراء | 0.500  | 0.600  | 0.800    | 0.750    | -            | -       | -     | -            | هابط                | 0.636   | GGCC   | الجيزة العامة للمقاولات<br>والاستثمار العقاري |
| نصح بالمتابعة مع انتظار اشارة شراء | 0.200  | 0.300  | 0.500    | 0.450    | -            | -       | -     | -            | هابط                | 0.350   | UEGC   | الصعيد العامة للمقاولات                       |
| نصح بالمتابعة مع انتظار اشارة شراء | 17.500 | 18.000 | 22.000   | 21.000   | -            | -       | -     | -            | هابط                | 18.280  | ECAP   | العز للسيراميك والبورسلين -<br>الجوهره        |
| نصح بالمتابعة مع انتظار اشارة شراء | 8.000  | 9.000  | 12.000   | 11.000   | -            | -       | -     | -            | هابط                | 9.010   | DAPH   | التعمير والاستشارات الهندسية                  |
| نصح بالمتابعة مع انتظار اشارة شراء | 0.500  | 0.600  | 0.900    | 0.800    | -            | -       | -     | -            | هابط                | 0.662   | SVCE   | جنوب الوادي للأسمنت                           |
| نصح بالمتابعة مع انتظار اشارة شراء | 1.000  | 1.100  | 1.650    | 1.450    | -            | -       | -     | -            | هابط                | 1.150   | CERA   | ريماس   |
| نصح بالمتابعة مع انتظار اشارة شراء | 0.800  | 0.900  | 1.250    | 1.100    | -            | -       | -     | -            | هابط                | 1.053   | EDBM   | المصرية لتطوير صناعة البناء -<br>ليفث سلاب    |
| نصح بالمتابعة مع انتظار اشارة شراء | 3.800  | 4.000  | 5.500    | 5.000    | -            | -       | -     | -            | هابط                | 4.000   | MCQE   | اسمنت قنا                                     |
| <b>قطاع الكيماويات</b>             |        |        |          |          |              |         |       |              |                     |         |        |   |
| نصح بالمتابعة مع انتظار اشارة شراء | 6.500  | 7.000  | 9.500    | 8.000    | -            | -       | -     | -            | هابط                | 7.090   | EFIC   | المالية و الصناعية المصرية                    |
| نصح بالمتابعة مع انتظار اشارة شراء | 2.300  | 2.500  | 3.200    | 3.000    | -            | -       | -     | -            | هابط                | 2.640   | EGCH   | الصناعات الكيماوية المصرية -كيما              |
| نصح بالمتابعة مع انتظار اشارة شراء | 4.200  | 4.500  | 6.000    | 5.500    | -            | -       | -     | -            | هابط                | 4.820   | SKPC   | سيدي كرير للبتروكيماويات (سيدبك)              |
| نصح بالمتابعة مع انتظار اشارة شراء | 20.000 | 25.000 | 40.000   | 35.000   | -            | -       | -     | -            | هابط                | 27.040  | MFPC   | مصر للانتاج الاسمدة                           |
| نصح بالمتابعة مع انتظار اشارة شراء | 2.500  | 3.000  | 4.500    | 3.700    | -            | -       | -     | -            | هابط                | 3.150   | MICH   | مصر لصناعة الكيماويات                         |
| <b>قطاع الاتصالات</b>              |        |        |          |          |              |         |       |              |                     |         |        |   |
| نصح بالمتابعة مع انتظار اشارة شراء | 0.250  | 0.300  | 0.450    | 0.400    | -            | -       | -     | -            | هابط                | 0.303   | OIH    | اوراسكوم للاتصالات و الاعلام                  |
| نصح بالمتابعة مع انتظار اشارة شراء | 7.000  | 8.000  | 10.000   | 9.500    | -            | -       | -     | -            | هابط                | 8.010   | ETEL   | المصرية للاتصالات                             |

19/03/2020



| الاسم السهم                     | رويترز | الاغلاق | الاتجاه | تاريخ الشراء | الاهداف |       | وقف<br>خسارة | مقاومة   |          | دعم    |        | الاستراتيجية                       |
|---------------------------------|--------|---------|---------|--------------|---------|-------|--------------|----------|----------|--------|--------|------------------------------------|
|                                 |        |         |         |              | هدف ١   | هدف ٢ |              | مقاومة ١ | مقاومة ٢ | دعم ١  | دعم ٢  |                                    |
| <b>قطاع الاغذية و المشروبات</b> |        |         |         |              |         |       |              |          |          |        |        |                                    |
| اجواء للصناعات الغذائية         | AJWA   | 0.991   | هابط    | -            | -       | -     | -            | 1.200    | 1.400    | 0.900  | 0.800  | نصح بالمتابعة مع انتظار اشارة شراء |
| الدولية للمحاصيل الزراعيه       | IFAP   | 1.300   | هابط    | -            | -       | -     | -            | 1.450    | 1.600    | 1.200  | 1.100  | نصح بالمتابعة مع انتظار اشارة شراء |
| الزيوت المستخلصة ومنتجاتها      | ZEOT   | 0.772   | هابط    | -            | -       | -     | -            | 0.900    | 1.000    | 0.700  | 0.600  | نصح بالمتابعة مع انتظار اشارة شراء |
| جھينة للصناعات الغذائية         | JUFO   | 5.700   | هابط    | -            | -       | -     | -            | 7.000    | 7.500    | 5.500  | 5.000  | نصح بالمتابعة مع انتظار اشارة شراء |
| الاسماعيلية مصر للدواجن         | ISMA   | 2.760   | هابط    | -            | -       | -     | -            | 3.000    | 3.300    | 2.600  | 2.400  | نصح بالمتابعة مع انتظار اشارة شراء |
| المصرية للدواجن                 | EPCO   | 0.891   | هابط    | -            | -       | -     | -            | 1.000    | 1.100    | 0.800  | 0.700  | نصح بالمتابعة مع انتظار اشارة شراء |
| اطلس للاستصلاح الاراضي          | AIFI   | 10.940  | هابط    | -            | -       | -     | -            | 12.000   | 13.000   | 10.500 | 10.000 | نصح بالمتابعة مع انتظار اشارة شراء |
| المنصورة للدواجن                | MPCO   | 2.170   | هابط    | -            | -       | -     | -            | 2.500    | 3.000    | 2.100  | 1.900  | نصح بالمتابعة مع انتظار اشارة شراء |
| عبور لاند للصناعات الغذائية     | OLFI   | 4.600   | هابط    | -            | -       | -     | -            | 5.000    | 5.300    | 4.200  | 3.900  | نصح بالمتابعة مع انتظار اشارة شراء |
| شمال الصعيد - نيوداب            | NEDA   | 5.400   | هابط    | -            | -       | -     | -            | 6.000    | 7.000    | 5.000  | 4.500  | نصح بالمتابعة مع انتظار اشارة شراء |
| دومتي                           | DOMT   | 6.660   | هابط    | -            | -       | -     | -            | 7.000    | 7.500    | 6.500  | 6.000  | نصح بالمتابعة مع انتظار اشارة شراء |
| الشرقية للامن الغذائي           | SNFC   | 2.090   | هابط    | -            | -       | -     | -            | 2.500    | 2.850    | 2.000  | 1.800  | نصح بالمتابعة مع انتظار اشارة شراء |
| المصرية لصناعة النشا والجلوجوز  | ESGI   | 7.130   | هابط    | -            | -       | -     | -            | 8.500    | 9.000    | 7.000  | 6.500  | نصح بالمتابعة مع انتظار اشارة شراء |
| <b>قطاع الموارد الاساسية</b>    |        |         |         |              |         |       |              |          |          |        |        |                                    |
| اسيك للتعدين                    | ASCM   | 3.160   | هابط    | -            | -       | -     | -            | 3.500    | 4.000    | 3.000  | 2.700  | نصح بالمتابعة مع انتظار اشارة شراء |
| الحديد والصلب المصرية           | IRON   | 0.877   | هابط    | -            | -       | -     | -            | 1.200    | 1.500    | 0.800  | 0.700  | نصح بالمتابعة مع انتظار اشارة شراء |
| عتاقة                           | ATQA   | 0.343   | هابط    | -            | -       | -     | -            | 0.450    | 0.550    | 0.300  | 0.200  | نصح بالمتابعة مع انتظار اشارة شراء |
| العز لصناعة حديد التسليح        | ESRS   | 4.340   | هابط    | -            | -       | -     | -            | 5.000    | 5.500    | 4.000  | 3.500  | نصح بالمتابعة مع انتظار اشارة شراء |

19/03/2020



| الاسم الاستراتيجية                                 | دعم   |       | مقاومة   |          | وقف<br>خسارة | الاهداف |       | تاريخ الشراء | الاتجاه<br>مدى قصير | الاغلاق | رويترز | اسم السهم                        |
|--|-------|-------|----------|----------|--------------|---------|-------|--------------|---------------------|---------|--------|----------------------------------|
|  | دعم ٢ | دعم ١ | مقاومة ٢ | مقاومة ١ |              | هدف ٢   | هدف ١ |              |                     |         |        |                                  |
| <b>قطاع الخدمات و المنتجات الصناعية و السيارات</b> |       |       |          |          |              |         |       |              |                     |         |        |                                  |
| نصح بالمتابعة مع انتظار اشارة شراء                 | 5.000 | 5.500 | 7.000    | 6.500    | -            | -       | -     | -            | هابط                | 5.800   | SWDY   | السويدى للكابلات                 |
| نصح بالمتابعة مع انتظار اشارة شراء                 | 1.400 | 1.500 | 2.100    | 1.800    | -            | -       | -     | -            | هابط                | 1.590   | AUTO   | جي بي اوتو                       |
| نصح بالمتابعة مع انتظار اشارة شراء                 | 0.200 | 0.300 | 0.500    | 0.400    | -            | -       | -     | -            | هابط                | 0.300   | UASG   | العربية المتحدة للشحن و التفريغ  |
| نصح بالمتابعة مع انتظار اشارة شراء                 | 5.000 | 5.500 | 7.000    | 6.500    | -            | -       | -     | -            | هابط                | 5.600   | CSAG   | القناة للتوكيلات الملاحية        |
| نصح بالمتابعة مع انتظار اشارة شراء                 | 0.800 | 0.950 | 1.200    | 1.100    | -            | -       | -     | -            | هابط                | 0.995   | ELEC   | الكابلات الكهربائية المصرية      |
| نصح بالمتابعة مع انتظار اشارة شراء                 | 4.500 | 5.000 | 6.000    | 5.500    | -            | -       | -     | -            | هابط                | 5.230   | ETRS   | المصرية لخدمات النقل (ابجيترانس) |
| نصح بالمتابعة مع انتظار اشارة شراء                 | 1.300 | 1.500 | 2.200    | 2.000    | -            | -       | -     | -            | هابط                | 1.560   | AMOC   | الاسكندرية للزيوت المعدنية       |
| نصح بالمتابعة مع انتظار اشارة شراء                 | 2.500 | 2.700 | 3.500    | 3.300    | -            | -       | -     | -            | هابط                | 2.750   | ENGC   | الصناعات الهندسة - ايكون         |
| <b>اسهم اخرى</b>                                   |       |       |          |          |              |         |       |              |                     |         |        |                                  |
| نصح بالمتابعة مع انتظار اشارة شراء                 | 0.800 | 0.900 | 1.100    | 1.050    | -            | -       | -     | -            | هابط                | 0.900   | EKHO   | القابضة الكويتية                 |

## تعريفات هامة

|                |   |
|----------------|---|
| المدى المتوسط  | يقصد به من ثلاثة أشهر إلى ستة أشهر  |
| الاتجاه العرضي | هو تكوين السهم قيعان أعلى من القيعان السابقة و قمما أعلى من القمم السابقة على الرسم البياني للسهم   |
| الاتجاه الهابط | هو تكوين السهم قمما أقل من القمم السابقة و قيعانا أقل من القيعان السابقة على الرسم البياني للسهم  |
| الاتجاه العرضي | هو تحرك السهم فى نطاق ثابت تقريبا بين مستوى دعم و مستوى مقاومة  |
| التصحيح العرضي | هو حركة عرضية عكس الاتجاه الهابط الرئيسى و لايتوقع أن يستمر ذلك التصحيح لفترة طويلة و يكون فرصة لتخفيف المراكز الشرائية على مستويات المقاومة        |
| التصحيح الهابط | هو حركة هابطة عكس الاتجاه العرضي الرئيسى و لايتوقع أن يستمر ذلك التصحيح لفترة طويلة و يكون فرصة للاضافة للمراكز الشرائية على مستويات الدعم          |
| الدعم          | هو مستوى أقل من مستويات الاسعار الحالية يتوقع أن يتواجد فيه قوى شرائية  |
| المقاومة       | هو مستوى أعلى من مستويات الأسعار الحالية يتوقع أن يتواجد فيه قوى بيعية  |
| وقف الخسارة    | هو مستوى أسفل مستوى الأسعار الحالية ينصح باغلاق المراكز الشرائية حال الاغلاق أسفلة لمدة يومين متاليين لتحجيم الخسائر أو الحفاظ على الارباح المتحققة |
| جنى أرباح      | هو مستويات سعرية يفضل تخفيف المراكز الشرائية عندها حتى يتم تحقيق أرباح فعلية  |
| متاجرة         |   |

هذا التقرير مبني على أسس التحليل الفني و هو معد لتقديم نصيحة إستشارية غير ملزمة للمستثمرين الذين يقومون بأخذ قراراتهم الإستثمارية بأنفسهم و يتحملون المسؤولية القانونية و المادية المترتبة عليها دون أدنى مسؤولية على الشركة المصرية العربية – "نمار". ولا يعتبر هذا التقرير عرضاً أو توصية للشراء أو البيع أو الإكتتاب في أي من الأوراق المالية. و إذ تبذل الشركة المصرية العربية - "نمار" الجهد في أن تكون المعلومات والبيانات الموجودة بالتقرير صحيحة و كاملة إلا أنها تخلي مسؤوليتها عن أي خطأ أو سهو. كما نؤكد أن هذا التقرير إستخدم بيانات من مصادر متعارف على مصداقيتها بالإضافة إلى تضمنه بعض التقديرات المهنية. هذا التقرير خدمه خاصه لعملائنا