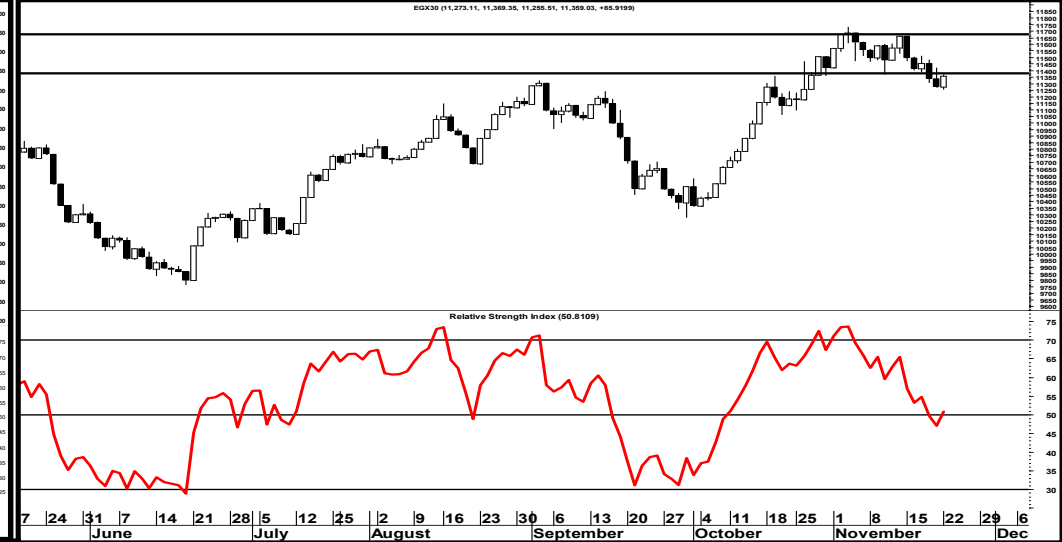



23/11/2021



التقرير الفني اليومي



EGX 50 EWI " ١٨٩٧,٠٧ "

أغلق المؤشر على ارتفاع بنسبة ١,٤٥% حيث ظهرت قوى شرائية مصاحبا صعود معظم الاسهم مما يدل على بداية جيدة لاداء المؤشر ولكن لايد من الاستمرار على نفس الوتيرة واختراق منطقة المقاومة الرئيسية (١١٦٧٥-١١٥٥٠) حتى نتأكد من فعالية القوى الشرائية وننصح بالتعامل مع هذا الصعود بالمتاجرة السريعة .

EGX 30 " 11359.03 "

أغلق المؤشر على ارتفاع بنسبة ٠,٧٦% حيث ظهرت قوى شرائية مصاحبا صعود معظم الاسهم مما يدل على بداية جيدة لاداء المؤشر ولكن لايد من الاستمرار على نفس الوتيرة واختراق منطقة المقاومة الرئيسية (١١٦٧٥-١١٥٥٠) حتى نتأكد من فعالية القوى الشرائية وننصح بالتعامل مع هذا الصعود بالمتاجرة السريعة .

1800	1850	1900	دعم	10950	11061	11360	دعم
2250	2150	2075	مقاومة	12500	12000	11675	مقاومة

ملخص التقرير

محلل فني أول: السيد الكحكي selkahki@eac-finance.com CFTe,CETA

مدير ادارة التحليل الفني: محمد محمود معاطى mmaaty@eac-finance.com CFTe,CETA

هذا التقرير مبني على أسس التحليل الفني و هو معد لتقديم نصيحة إستشارية غير ملزمة للمستثمرين الذين يقومون بأخذ قراراتهم الإستثمارية بأنفسهم و يتحملون المسؤولية القانونية و المادية المترتبة عليها دون أدنى مسؤولية على الشركة المصرية العربية - "نمار" ولا يعتبر هذا التقرير عرضاً أو توصية للشراء أو البيع أو الإكتتاب في أي من الأوراق المالية. و إذ تبذل الشركة المصرية العربية - "نمار" الجهد في أن تكون المعلومات والبيانات الموجودة بالتقرير صحيحة و كاملة إلا أنها تخلي مسؤوليتها عن أي خطأ أو سهو. كما نؤكد أن هذا التقرير إستخدم بيانات من مصادر متعارف على مصداقيتها بالإضافة إلي تضمنه بعض التقديرات المهنية. هذا التقرير خدمه خاصة لعملائنا

23/11/2021




الاستراتيجية	دعم		مقاومة		وقف خسارة	الاهداف		تاريخ الشراء	الاتجاه مدى قصير	الاغلاق	رويترز	اسم السهم
	دعم ٢	دعم ١	مقاومة ٢	مقاومة ١		هدف ٢	هدف ١					
قطاع الخدمات المالية												
نصح بالمتابعة وانتظار اشارة شراء	47.000	50.000	58.000	55.000	-	-	-	-	عرضي	52.530	COMI	البنك التجاري الدولي
نصح بالمتابعة مع انتظار اشارة شراء	1.200	1.300	1.600	1.500	-	-	-	-	هابط	1.345	BTFH	بلتون القابضة
نصح بالمتابعة مع انتظار اشارة شراء	12.200	12.500	14.000	13.000	-	-	-	-	عرضي	12.800	HRHO	المجموعه الماليه هيرمس القابضه
نصح بالمتابعة مع انتظار اشارة شراء	2.600	2.800	3.200	3.000	-	-	-	-	هابط	2.950	ODIN	أودن للاستثمارات المالية
نصح بالمتابعة مع انتظار اشارة شراء	0.150	0.190	0.280	0.260	-	-	-	-	هابط	0.252	ASPI	اسبائر كابيتال
نصح بالمتابعة السريعة	12.500	13.000	14.700	14.200	13.30	16.40	14.80	14/11/2021	هابط	13.670	ADIB	مصرف أبو ظبي الاسلامي
نصح بالمتابعة مع انتظار اشارة شراء	10.000	11.000	14.000	13.500	-	-	-	-	هابط	11.840	AFDI	الأهلي للتنمية و الأستثمار
نصح بالمتابعة مع انتظار اشارة شراء	0.800	0.900	1.100	1.000	-	-	-	-	هابط	0.930	AMER	عامر جروب
نصح بالمتابعة مع انتظار اشارة شراء	2.000	2.200	2.800	2.500	-	-	-	-	هابط	2.320	AMIA	الملتقى العربي
نصح بالمتابعة مع انتظار اشارة شراء	1.000	1.100	1.350	1.250	-	-	-	-	هابط	1.142	CCAP	القلعة للاستثمارات المالية
نصح بالمتابعة السريعة	0.250	0.300	0.400	0.380	0.34	0.44	0.40	14/11/2021	عرضي	0.324	AIH	ارابيا انفستمنتس هولدنغ
نصح بالمتابعة مع انتظار اشارة شراء	0.180	0.200	0.240	0.220	-	-	-	-	هابط	0.207	OFH	اوراسكوم المالية القابضة
نصح بالمتابعة مع انتظار اشارة شراء	8.000	8.500	9.500	9.000	-	-	-	-	هابط	8.920	EXPA	بنك تنمية الصادرات
قطاع المنتجات المنزلية و الشخصية												
نصح بالمتابعة السريعة	1.400	1.500	1.800	1.700	1.60	-	-	14/11/2021	هابط	1.601	ACGC	العربية لحليج الاقطان
نصح بالمتابعة مع انتظار اشارة شراء	0.850	0.900	1.200	1.100	-	-	-	-	هابط	0.970	KABO	النصر للملابس و المنسوجات - كابو
نصح بالمتابعة مع انتظار اشارة شراء	0.500	0.670	0.900	0.750	-	-	-	-	هابط	0.712	DSCW	دايس للملابس الجاهزة
نصح بالمتابعة مع انتظار اشارة شراء	2.200	2.400	3.100	2.800	-	-	-	-	هابط	2.580	APSW	العربية و بولفارو للغزل و النسيج
نصح بالمتابعة مع انتظار اشارة شراء	2.200	2.400	3.100	2.900	-	-	-	-	هابط	2.800	PRCL	العامة لمنتجات الخزف - شيني

23/11/2021



الاستراتيجية	دعم		مقاومة		وقف وخسارة	الاهداف		تاريخ الشراء	الاتجاه مدى قصير	الاغلاق	رويترز	اسم السهم
	دعم ٢	دعم ١	مقاومة ٢	مقاومة ١		هدف ٢	هدف ١					
قطاع العقارات												
نصح بالمتابعة مع انتظار اشارة شراء	6.800	7.350	8.500	8.000	-	-	-	-	عرضي	7.490	TMGH	مجموعة طلعت مصطفى القابضة
نصح بالمتابعة مع انتظار اشارة شراء	1.800	2.000	2.600	2.400	-	-	-	-	هابط	2.310	MNHD	مدينه نصر للاسكان والتعمير
نصح بالمتابعة مع انتظار اشارة شراء	3.800	4.000	4.800	4.500	-	-	-	-	هابط	4.090	HELI	مصر الجديده للاسكان والتعمير
نصح بالمتابعة مع انتظار اشارة شراء	0.250	0.300	0.500	0.450	-	-	-	-	هابط	0.403	EHDR	المصريين للاسكان والتعمير
نصح بالمتابعة مع انتظار اشارة شراء	1.450	1.650	1.900	1.800	-	-	-	-	صاعد	1.710	PHDC	بالم هيلز للتعمير
نصح بالمتابعة مع انتظار اشارة شراء	2.800	3.000	3.700	3.500	-	-	-	-	هابط	3.370	UNIT	المتحدة للاسكان والتعمير
نصح بالمتابعة مع انتظار اشارة شراء	2.250	2.400	2.750	2.600	-	-	-	-	عرضي	2.520	EMFD	إعمار مصر
نصح بالمتابعة مع انتظار اشارة شراء	65.000	68.000	74.500	72.000	-	-	-	-	هابط	68.500	ORAS	اوراسكوم كونستراكتيون
نصح بالمتابعة مع انتظار اشارة شراء	15.500	17.000	20.000	19.000	-	-	-	-	عرضي	18.000	OCDI	السادس من اكتوبر للتنمية والاستثمار
نصح بالمتابعة مع انتظار اشارة شراء	5.500	6.000	8.200	7.700	-	-	-	-	عرضي	7.530	ELSH	الشمس للاسكان والتعمير
نصح بالمتابعة مع انتظار اشارة شراء	1.100	1.200	1.570	1.400	-	-	-	-	هابط	1.279	EGTS	المصرية للمنتجات السياحية
نصح بالمتابعة مع انتظار اشارة شراء	0.700	0.800	1.100	0.950	-	-	-	-	هابط	0.890	MENA	مينا للاستثمار السياحي و العقارى
نصح بالمتابعة مع انتظار اشارة شراء	0.500	0.600	0.800	0.750	-	-	-	-	هابط	0.696	RREI	الاستثمار العقار العربي- اليكو
نصح بالمتابعة مع انتظار اشارة شراء	14.000	17.000	27.000	25.000	-	-	-	-	هابط	22.290	NRPD	العقارية للبنوك الوطنية للتنمية
نصح بالمتابعة مع انتظار اشارة شراء	0.300	0.350	0.450	0.420	-	-	-	-	هابط	0.393	ACAMD	العربية للادارة الاصول
نصح بالمتابعة مع انتظار اشارة شراء	4.800	5.000	5.900	5.600	-	-	-	-	صاعد	5.500	ORHD	اوراسكوم للتنمية
نصح بالمتابعة مع انتظار اشارة شراء	0.400	0.500	0.750	0.650	-	-	-	-	هابط	0.546	PORT	بورتو القابضة
نصح بالمتابعة مع انتظار اشارة شراء	12.000	12.500	14.000	13.500	-	-	-	-	هابط	12.850	EIUD	المصريين للاستثمار

23/11/2021



الاستراتيجية	دعم		مقاومة		وقف خسارة	الاهداف		تاريخ الشراء	الاتجاه مدى قصير	الاطلاق	رويترز	اسم السهم
	دعم ٢	دعم ١	مقاومة ٢	مقاومة ١		هدف ٢	هدف ١					
قطاع التشييد و مواد البناء												
نصح بالمتابعة مع انتظار اشارة شراء	3.200	3.500	4.600	4.200	-	-	-	-	عرضي	3.830	ARCC	العربية للاسمنت
نصح بالمتابعة مع انتظار اشارة شراء	0.250	0.300	0.400	0.350	-	-	-	-	هابط	0.311	GGCC	الجيزة العامة للمقاولات والاستثمار العقاري
نصح بالمتابعة مع انتظار اشارة شراء	0.500	0.550	0.700	0.650	-	-	-	-	هابط	0.630	UEGC	الصعيد العامة للمقاولات
نصح بالمتابعة مع انتظار اشارة شراء	7.500	7.900	9.000	8.500	-	-	-	-	هابط	8.430	ECAP	العز للسيراميك و البورسلين - الجوهرة
نصح بالمتابعة مع انتظار اشارة شراء	17.000	18.000	25.000	22.000	-	-	-	-	عرضي	21.000	DAPH	التعمير والاستشارات الهندسية
نصح بالمتابعة مع انتظار اشارة شراء	1.100	1.200	1.500	1.350	-	-	-	-	هابط	1.300	SVCE	جنوب الوادي للاسمنت
نصح بالمتابعة مع انتظار اشارة شراء	0.500	0.600	1.000	0.800	-	-	-	-	عرضي	0.680	CERA	ريماس
نصح بالمتابعة مع انتظار اشارة شراء	0.250	0.300	0.450	0.400	-	-	-	-	هابط	0.359	EDBM	المصرية لتطوير صناعة البناء - ليفنت سلاب
نصح بالمتابعة مع انتظار اشارة شراء	11.000	12.000	14.000	13.500	-	-	-	-	هابط	12.500	MCQE	اسمنت قنا
قطاع الكيماويات												
نصح بالمتابعة مع انتظار اشارة شراء	10.000	11.000	13.000	12.500	-	-	-	-	هابط	12.300	EFIC	المالية و الصناعية المصرية
نصح بالمتابعة مع انتظار اشارة شراء	18.500	19.000	22.000	20.500	-	-	-	-	هابط	19.380	ABUK	ابوقير للاسمدة
نصح بالمتابعة مع انتظار اشارة شراء	2.800	3.000	3.800	3.500	-	-	-	-	هابط	3.200	EGCH	الصناعات الكيماوية المصرية - كيما
نصح بالمتابعة مع انتظار اشارة شراء	5.200	5.700	7.500	7.000	-	-	-	-	هابط	6.630	SKPC	سيدي كرير للبتروكيماويات (سيدبك)
نصح بالمتابعة مع انتظار اشارة شراء	80.000	85.000	100.000	95.000	-	-	-	-	صاعد	91.900	MFPC	مصر للانتاج الاسمدة
نصح بالمتابعة مع انتظار اشارة شراء	8.000	8.500	9.800	9.400	-	-	-	-	هابط	9.110	MICH	مصر لصناعة الكيماويات
قطاع الاتصالات												
نصح بالمتابعة مع انتظار اشارة شراء	0.170	0.200	0.300	0.280	-	-	-	-	هابط	0.210	OIH	اوراسكوم للاتصالات و الاعلام
نصح بالمتابعة مع انتظار اشارة شراء	12.500	13.000	15.350	14.800	-	-	-	-	هابط	14.340	ETEL	المصرية للاتصالات

23/11/2021



الاستراتيجية	دعم		مقاومة		وقف خسارة	الاهداف		تاريخ الشراء	الاتجاه		الاطلاق	رويترز	اسم السهم
	دعم ٢	دعم ١	مقاومة ٢	مقاومة ١		هدف ٢	هدف ١		مدى قصير				
قطاع الاغذية و المشروبات													
نصح بالمتابعة مع انتظار اشارة شراء	11.000	13.000	17.000	15.000	-	-	-	-	هابط	14.190	AJWA	اجواء للصناعات الغذائية	
نصح بالمتابعة مع انتظار اشارة شراء	2.200	2.500	3.100	2.770	-	-	-	-	هابط	2.580	IFAP	الدوليه للمحاصيل الزراعيه	
نصح بالمتابعة مع انتظار اشارة شراء	1.400	1.500	2.200	1.900	-	-	-	-	هابط	1.720	ZEOT	الزيوت المستخلصة ومنتجاتها	
نصح بالمتابعة مع انتظار اشارة شراء	5.500	5.800	7.700	7.000	-	-	-	-	عرضي	6.520	JUFO	جھينة للصناعات الغذائية	
نصح بالمتابعة مع انتظار اشارة شراء	4.800	5.000	6.500	6.000	-	-	-	-	هابط	5.400	ISMA	الاسماعيلية مصر للدواجن	
نصح بالمتابعة مع انتظار اشارة شراء	2.900	3.000	4.200	3.800	-	-	-	-	هابط	3.400	EPCO	المصرية للدواجن	
نصح بالمتابعة مع انتظار اشارة شراء	0.170	0.200	0.300	0.280	-	-	-	-	هابط	0.217	AIFI	اطلس للاستصلاح الاراضي	
نصح بالمتابعة مع انتظار اشارة شراء	0.800	0.900	1.300	1.200	-	-	-	-	هابط	1.004	MPCO	المنصورة للدواجن	
نصح بالمتابعة مع انتظار اشارة شراء	5.000	5.500	6.400	6.000	-	-	-	-	هابط	5.600	OLFI	عبور لاند للصناعات الغذائية	
نصح بالمتابعة مع انتظار اشارة شراء	0.830	1.140	1.900	1.660	-	-	-	-	هابط	1.246	NEDA	شمال الصعيد - نيو داب	
نصح بالمتابعة مع انتظار اشارة شراء	3.700	4.000	4.600	4.300	-	-	-	-	عرضي	4.090	DOMT	دومتي	
نصح بالمتابعة مع انتظار اشارة شراء	10.000	11.000	14.500	13.000	-	-	-	-	هابط	12.490	SUGR	الدلتا للمسكر	
نصح بالمتابعة مع انتظار اشارة شراء	2.200	2.400	3.100	2.900	-	-	-	-	هابط	2.670	POUL	القاهرة للدواجن	
قطاع الموارد الاساسية													
نصح بالمتابعة مع انتظار اشارة شراء	6.000	6.500	7.500	7.000	-	-	-	-	هابط	6.800	ASCM	اسيك للتعدين	
نصح بالمتابعة مع انتظار اشارة شراء	2.800	2.900	3.600	3.300	-	-	-	-	هابط	3.040	LCSW	ليسكو	
نصح بالمتابعة مع انتظار اشارة شراء	0.900	1.000	1.530	1.350	-	-	-	-	هابط	1.012	ATQA	عتافة	
نصح بالمتابعة مع انتظار اشارة شراء	10.000	12.000	15.500	14.000	-	-	-	-	هابط	12.480	ESRS	العز لصناعة حديد التسليح	

23/11/2021



الاستراتيجية	دعم		مقاومة		وقف خسارة	الاهداف		تاريخ الشراء	الاتجاه		الاغلاق	رويترز	اسم السهم
	دعم ٢	دعم ١	مقاومة ٢	مقاومة ١		هدف ٢	هدف ١		مدى قصير				
قطاع الخدمات و المنتجات الصناعية و السيارات													
نصح بالمتابعة مع انتظار اشارة شراء	7.000	7.700	10.000	9.000	-	-	-	-	عرضي	8.100	SWDY	السويدي للكابلات	
نصح بالمتابعة مع انتظار اشارة شراء	3.300	3.500	4.300	4.000	-	-	-	-	هابط	3.650	AUTO	جي بي اوتو	
نصح بالمتابعة مع انتظار اشارة شراء	0.700	0.800	1.100	0.950	-	-	-	-	هابط	0.876	UASG	العربية المتحدة للشحن و التفريغ	
نصح بالمتابعة مع انتظار اشارة شراء	9.000	10.500	12.500	11.700	-	-	-	-	هابط	11.280	CSAG	القناة للتوكيلات الملاحية	
نصح بالمتابعة مع انتظار اشارة شراء	0.250	0.300	0.420	0.380	-	-	-	-	هابط	0.330	ELEC	الكابلات الكهربائية المصرية	
نصح بالمتابعة مع انتظار اشارة شراء	9.500	10.000	13.500	12.000	-	-	-	-	هابط	11.500	ETRS	المصرية لخدمات النقل (ايجيترانس)	
نصح بالمتابعة مع انتظار اشارة شراء	3.000	3.400	4.100	3.800	-	-	-	-	هابط	3.670	AMOC	الاسكندرية للزيوت المعدنية	
نصح بالمتابعة مع انتظار اشارة شراء	0.700	0.800	1.300	1.200	-	-	-	-	هابط	1.116	UNIP	يونيفرسال للتعبئة والتغليف	
اسهم اخرى													
نصح بالمتابعة السريعة	3.450	3.600	4.400	4.150	3.80	4.40	4.15	14/11/2021	عرضي	4.000	CICH	سي اي كابيتال	

تعريفات هامة

يقصد به من ثلاثة أشهر إلى ستة أشهر	المدى المتوسط
هو تكوين السهم قيعان أعلى من القيعان السابقة و قمما أعلى من القمم السابقة على الرسم البياني للسهم	الاتجاه العرضي
هو تكوين السهم قيعان أقل من القمم السابقة و قيعان أقل من القيعان السابقة على الرسم البياني للسهم	الاتجاه الهابط
هو تحرك السهم في نطاق ثابت تقريبا بين مستوى دعم و مستوى مقاومة	الاتجاه العرضي
هو حركة عرضية عكس الاتجاه الهابط الرئيسي و لايتوقع أن يستمر ذلك التصحيح لفترة طويلة و يكون فرصة لتخفيف المراكز الشرائية على مستويات المقاومة	التصحيح العرضي
هو حركة هابطة عكس الاتجاه العرضي الرئيسي و لايتوقع أن يستمر ذلك التصحيح لفترة طويلة و يكون فرصة للاضافة للمراكز الشرائية على مستويات الدعم	التصحيح الهابط
هو مستوى أقل من مستويات الاسعار الحالية يتوقع أن يتواجد فيه قوى شرائية	الدعم
هو مستوى أعلى من مستويات الاسعار الحالية يتوقع أن يتواجد فيه قوى بيعية	المقاومة
هو مستوى أسفل مستوى الاسعار الحالية ينصح باغلاق المراكز الشرائية حال الاغلاق أسفلة لمدة يومين متاليين لتجنب الخسائر أو الحفاظ على الارباح المتحققة	وقف الخسارة
هو مستويات سعرية يفضل تخفيف المراكز الشرائية عندها حتى يتم تحقيق أرباح فعلية	جنى أرباح
	مناجرة

هذا التقرير مبني على أسس التحليل الفني و هو معد لتقديم نصيحة إستشارية غير ملزمة للمستثمرين الذين يقومون بأخذ قراراتهم الإستثمارية بأنفسهم و يتحملون المسؤولية القانونية و المادية المترتبة عليها دون أدنى مسؤولية على الشركة المصرية العربية - "ثمار" ولا يعتبر هذا التقرير عرضا أو توصية للشراء أو البيع أو الإكتتاب في أي من الأوراق المالية. و إذ تبذل الشركة المصرية العربية - "ثمار" الجهد في أن تكون المعلومات والبيانات الموجودة بالتقرير صحيحة و كاملة إلا أنها تخلي مسؤوليتها عن أي خطأ أو سهو. كما نؤكد أن هذا التقرير إستخدم بيانات من مصادر متعارف على مصداقيتها بالإضافة إلى تضمنه بعض التقديرات المهنية. هذا التقرير خدمه خاصه لعملائنا