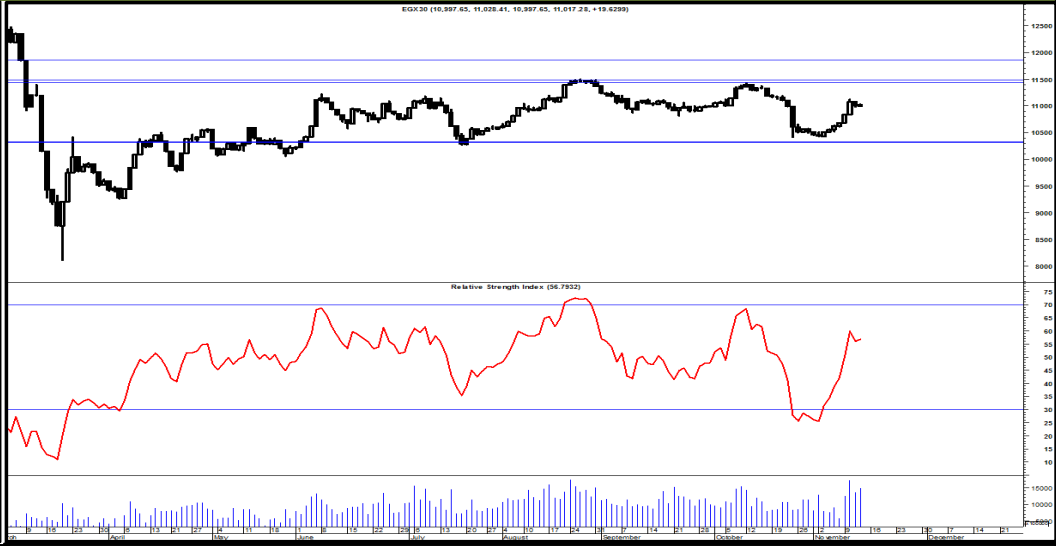
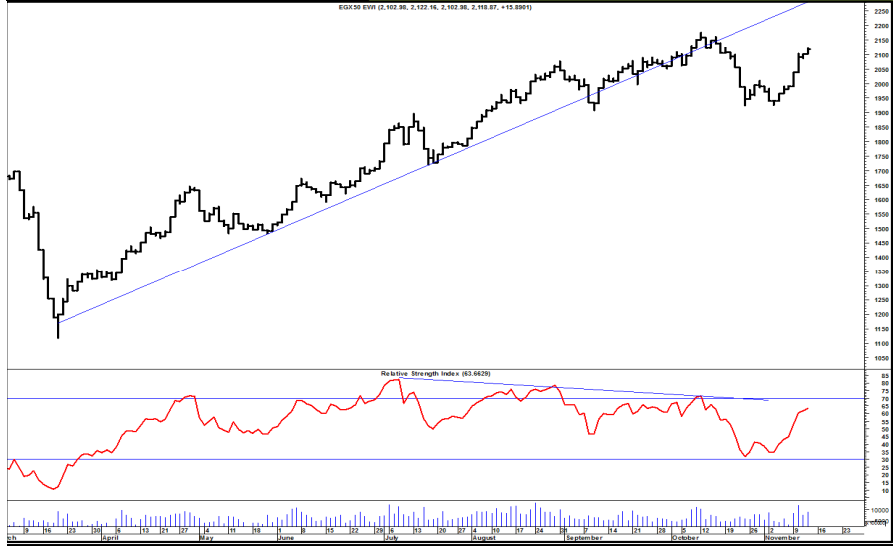


15/11/2020



التقرير الفني اليومي



EGX ٥٠ EWI "2118.87"

أغلق المؤشر على ارتفاع 0.76% حيث ارتد المؤشر من مستوي الدعم 1٩٠٠ واخترق مستوي المقاومة ٢٠٠٠ ثم اخترق مستوي المقاومة ٢١٠٠ ونري ان المؤشر يستهدف مستوي ٢٢٠٠ ثم مستوي ٢٣٠٠

EGX ٣٠ " 11017.28"

أغلق المؤشر على انخفاض بنسبة ٠.٧٢% حيث ارتد المؤشر من مستوي الدعم ١٠٤٠٠ واستطاع ان يخترق مستوي المقاومة ١٠٩٠٠ والبقاء اعلاها ونري ان المؤشر يستهدف علي المدى القصير مستوي المقاومة ١١٢٠٠ ثم مستوي ١١٥٠٠ طالما حافظ المؤشر علي مستوي الدعم ١٠٩٠٠

1780

1900

2000

دعم

9700

10270

10500

دعم

2300

2200

2120

مقاومة

11500

11200

11100

مقاومة

ملخص التقرير

محلل فني أول: السيد الكحكي selkahki@eac-finance.com CFTe,CETA

مدير ادارة التحليل الفني: محمد محمود معاطى mmaaty@eac-finance.com CFTe,CETA

هذا التقرير مبني على أسس التحليل الفني و هو معد لتقديم نصيحة إستشارية غير ملزمة للمستثمرين الذين يقومون بأخذ قراراتهم الإستثمارية بأنفسهم و يتحملون المسؤولية القانونية و المادية المترتبة عليها دون أدنى مسؤولية على الشركة المصرية العربية - "نمار" ولا يعتبر هذا التقرير عرضاً أو توصية للشراء أو البيع أو الإكتتاب في أي من الأوراق المالية. و إذ تبذل الشركة المصرية العربية - "نمار" الجهد في أن تكون المعلومات والبيانات الموجودة بالتقرير صحيحة و كاملة إلا أنها تخلي مسؤوليتها عن أي خطأ أو سهو. كما نؤكد أن هذا التقرير إستخدم بيانات من مصادر متعارف على مصداقيتها بالإضافة إلي تضمنه بعض التقديرات المهنية. هذا التقرير خدمه خاصه لعملائنا

15/11/2020




الاستراتيجية	دعم		مقاومة		وقف خسارة	الاهداف		تاريخ الشراء	الاتجاه مدى قصير	الاطلاق	رويترز	اسم السهم
	دعم ٢	دعم ١	مقاومة ٢	مقاومة ١		هدف ٢	هدف ١					
قطاع الخدمات المالية												
نصح بالبيع في الارتداد	59.000	62.000	68.650	65.800	-	-	-	-	عرضي	64.060	COMI	البنك التجاري الدولي
نصح بالمتابعة مع انتظار اشارة شراء	1.970	2.200	2.900	2.700	-	-	-	-	عرضي	2.630	BTFH	بلتون القابضة
نصح بالمتابعة مع انتظار اشارة شراء	11.500	12.000	14.000	13.500	-	-	-	-	عرضي	13.400	HRHO	المجموعه الماليه هيرمس القابضه
نصح بالمتابعة مع انتظار اشارة شراء	5.000	5.500	7.000	6.500	-	-	-	-	صاعد	6.120	ODIN	أودن للاستثمارات المالية
نصح بالبيع في الارتداد	3.250	3.500	4.400	4.100	-	-	-	-	صاعد	4.100	PIOH	بايونيرز القابضة للاستثمارات المالية
نصح بالمتابعة مع انتظار اشارة شراء	11.000	11.390	13.000	12.500	-	-	-	-	عرضي	12.000	ADIB	مصرف أبو ظبي الاسلامي
نصح بالمتابعة مع انتظار اشارة شراء	15.000	16.000	20.000	18.000	-	-	-	-	صاعد	17.000	AFDI	الأهلي للتنمية و الأستثمار
نصح بالبيع في الارتداد	0.500	0.600	0.770	0.700	-	-	-	-	عرضي	0.668	AMER	عامر جروب
نصح بالمتابعة مع انتظار اشارة شراء	15.000	17.300	24.000	22.000	-	-	-	-	عرضي	20.110	AMIA	الملتقى العربي
نصح بالبيع في الارتداد	1.200	1.300	1.700	1.500	-	-	-	-	صاعد	1.398	CCAP	القلعة للاستثمارات المالية
نصح بالمتابعة مع انتظار اشارة شراء	0.330	0.370	0.550	0.470	-	-	-	-	صاعد	0.451	AIH	ارابيا انفستمنتس هولدنغ
تم رفع مستوى حماية الارباح	3.100	3.200	4.200	3.900	3.50	-	3.90	15/10/2020	صاعد	3.890	CICH	سي اي كابيتال
تم رفع مستوى حماية الارباح	11.000	12.000	15.500	14.500	14.40	15.50	14.50	14/10/2020	صاعد	15.400	EXPA	بنك تنمية الصادرات
قطاع المنتجات المنزلية و الشخصية												
نصح بالمتابعة مع انتظار اشارة شراء	2.200	2.400	3.500	3.150	-	-	-	-	صاعد	2.990	ACGC	العربية لحليج الاقطان
نصح بالمتابعة مع انتظار اشارة شراء	1.000	1.100	1.400	1.300	-	-	-	-	صاعد	1.252	KABO	النصر للملابس و المنسوجات - كابو
نصح بالبيع في الارتداد	1.100	1.250	1.800	1.650	-	-	-	-	عرضي	1.541	DSCW	دايس للملابس الجاهزة
نصح بالمتابعة مع انتظار اشارة شراء	4.000	4.500	6.200	5.800	-	-	-	-	صاعد	5.170	APSW	العربية و بولفارو للغزل و النسيج
نصح بالبيع في الارتداد	3.000	3.200	4.400	4.200	-	-	-	-	عرضي	3.670	PRCL	العامة لمنتجات الخزف - شيني

15/11/2020



الاستراتيجية	دعم		مقاومة		وقف خسارة	الاهداف		تاريخ الشراء	الاتجاه مدى قصير	الاغلاق	رويترز	اسم السهم
	دعم ٢	دعم ١	مقاومة ٢	مقاومة ١		هدف ٢	هدف ١					
قطاع العقارات												
ننصح بوقف الخسائر بالاغلاق اليوم اسفل مستوي وقف الخسائر	5.500	5.900	8.000	7.200	6.00	7.5	7.00	17/08/2020	عرضي	6.370	TMGH	مجموعة طلعت مصطفى القابضة
ننصح بالمتابعة مع انتظار اشارة شراء	3.000	3.400	4.500	4.200	-	-	-	-	عرضي	3.860	MNHD	مدينه نصر للاسكان والتعمير
ننصح بالبيع في الارتداد	5.500	5.800	7.000	6.700	-	-	-	-	عرضي	6.250	HELI	مصر الجديده للاسكان والتعمير
ننصح بالمتابعة مع انتظار اشارة شراء	1.350	1.580	2.000	1.800	-	-	-	-	صاعد	1.680	EHDR	المصريين للاسكان والتعمير
ننصح بالبيع في الارتداد	1.100	1.200	1.500	1.350	-	-	-	-	عرضي	1.334	PHDC	بالم هيلز للتعمير
ننصح بالمتابعة مع انتظار اشارة شراء	3.150	3.500	4.350	4.000	-	-	-	-	هابط	3.940	UNIT	المتحدة للاسكان والتعمير
ننصح بالبيع في الارتداد	2.000	2.150	2.600	2.400	-	-	-	-	عرضي	2.310	EMFD	إعمار مصر
ننصح بوقف الخسائر	65.000	68.000	80.000	75.000	-	-	-	-	عرضي	74.000	ORAS	اوراسكوم كونستراكتيون
ننصح بالمتابعة مع انتظار اشارة شراء	12.000	12.500	14.000	13.500	-	-	-	-	صاعد	13.050	OCDI	السادس من اكتوبر للتنمية والاستثمار
ننصح بالمتابعة مع انتظار اشارة شراء	4.200	4.600	5.500	5.300	-	-	-	-	صاعد	4.990	ELSH	الشمس للاسكان والتعمير
ننصح بالاحتفاظ ومتابعة مستوي وقف الخسائر	1.100	1.200	1.700	1.500	1.30	2.2	1.90	23/08/2020	عرضي	1.410	EGTS	المصرية للمنتجات السياحية
ننصح بالمتابعة مع انتظار اشارة شراء	4.000	4.500	6.000	5.500	-	-	-	-	هابط	4.930	MENA	مينا للاستثمار السياحي و العقارى
ننصح بالمتابعة مع انتظار اشارة شراء	0.650	0.700	1.000	0.900	-	-	-	-	عرضي	0.850	RREI	الاستثمار العقار العربي- اليكو
ننصح بالمتابعة مع انتظار اشارة شراء	20.000	22.000	28.000	27.000	-	-	-	-	صاعد	25.030	NRPD	العقارية للبنوك الوطنية للتنمية
ننصح بالمتابعة مع انتظار اشارة شراء	4.500	5.000	6.500	6.000	-	-	-	-	صاعد	5.630	ACAMD	العربية للإدارة الاصول
ننصح بالمتابعة مع انتظار اشارة شراء	3.400	3.900	5.000	4.600	-	-	-	-	صاعد	4.120	ORHD	اوراسكوم للتنمية
ننصح بالمتابعة مع انتظار اشارة شراء	0.410	0.450	0.560	0.520	-	-	-	-	هابط	0.492	PORT	بورتو القابضة
ننصح بالمتابعة مع انتظار اشارة شراء	3.300	3.800	5.000	4.600	-	-	-	-	صاعد	4.370	EIUD	المصريين للاستثمار

15/11/2020



الاستراتيجية	دعم		مقاومة		وقف خسارة	الاهداف		تاريخ الشراء	الاتجاه مدى قصير	الاغلاق	رويترز	اسم السهم
	دعم ٢	دعم ١	مقاومة ٢	مقاومة ١		هدف ٢	هدف ١					
قطاع التشييد و مواد البناء												
نصح بالمتابعة مع انتظار اشارة شراء	2.400	2.800	3.700	3.300	-	-	-	-	هابط	3.210	ARCC	العربية للاسمنت
نصح بالمتابعة مع انتظار اشارة شراء	1.500	1.700	2.400	2.200	-	-	-	-	هابط	2.051	GGCC	الجيزة العامة للمقاولات والاستثمار العقاري
نصح بالمتابعة مع انتظار اشارة شراء	0.550	0.650	0.950	0.850	-	-	-	-	هابط	0.755	UEGC	الصعيد العامة للمقاولات
نصح بالبيع في الارتداد	14.000	15.000	21.500	19.500	-	-	-	-	عرضي	19.170	ECAP	العز للسيراميك و البورسلين - الجوهرة
نصح بالمتابعة مع انتظار اشارة شراء	15.000	15.500	19.500	18.500	-	-	-	-	هابط	17.970	DAPH	التعمير والاستشارات الهندسية
نصح بالبيع في الارتداد	1.400	1.550	2.000	1.900	-	-	-	-	عرضي	1.740	SVCE	جنوب الوادي للأسمنت
نصح بالمتابعة مع انتظار اشارة شراء	2.450	2.750	3.500	3.300	-	-	-	-	صاعد	3.090	CERA	ريماس
نصح بالمتابعة مع انتظار اشارة شراء	1.750	1.900	2.600	2.400	-	-	-	-	عرضي	2.240	EDBM	المصرية لتطوير صناعة البناء - ليفث سلاب
نصح بالمتابعة مع انتظار اشارة شراء	7.500	8.000	10.000	9.000	-	-	-	-	عرضي	8.470	MCQE	اسمنت قنا
قطاع الكيماويات												
نصح بالمتابعة مع انتظار اشارة شراء	8.000	8.500	11.000	10.300	-	-	-	-	عرضي	10.190	EFIC	المالية و الصناعية المصرية
نصح بالمتابعة مع انتظار اشارة شراء	16.000	17.500	20.500	19.500	-	-	-	-	صاعد	19.070	ABUK	ابوقير للاسمدة
نصح بالبيع في الارتداد	3.800	4.000	5.000	4.700	-	-	-	-	صاعد	4.240	EGCH	الصناعات الكيماوية المصرية - كيما
نصح بالبيع في الارتداد	6.100	6.800	9.000	8.250	-	-	-	-	عرضي	8.150	SKPC	سيدي كرير للبتروكيماويات (سيدبك)
نصح بالمتابعة مع انتظار اشارة شراء	35.000	40.000	51.000	48.000	-	-	-	-	عرضي	47.430	MFPC	مصر للنتاج الاسمدة
نصح بالمتابعة مع انتظار اشارة شراء	10.500	11.000	13.000	12.500	-	-	-	-	صاعد	11.920	MICH	مصر لصناعة الكيماويات
قطاع الاتصالات												
تم رفع مستوى حماية الارباح	0.440	0.450	0.575	0.550	-	-	-	-	هابط	0.509	OIH	اوراسكوم للاتصالات و الاعلام
نصح بالمتابعة السريعة والبيع علي الاهداف	11.000	11.500	13.500	12.600	11.40	13	12.50	29/09/2020	عرضي	12.250	ETEL	المصرية للاتصالات

15/11/2020



الاستراتيجية	دعم		مقاومة		وقف خسارة	الاهداف		تاريخ الشراء	الاتجاه		الاغلاق	رويترز	اسم السهم
	دعم ٢	دعم ١	مقاومة ٢	مقاومة ١		هدف ٢	هدف ١		مدى قصير				
قطاع الاغذية و المشروبات													
نصح بالمتابعة مع انتظار اشارة شراء	3.000	3.300	4.100	3.700	-	-	-	-	عرضي	3.530	AJWA	اجواء للصناعات الغذائية	
نصح بالمتابعة مع انتظار اشارة شراء	2.700	2.900	3.900	3.600	-	-	-	-	عرضي	3.310	IFAP	الدوليه للمحاصيل الزراعيه	
نصح بالمتابعة مع انتظار اشارة شراء	1.400	1.500	1.900	1.800	-	-	-	-	عرضي	1.649	ZEOT	الزيوت المستخلصة ومنتجاتها	
نصح بالمتابعة مع انتظار اشارة شراء	6.000	6.500	8.000	7.500	-	-	-	-	صاعد	6.950	JUFO	جھينة للصناعات الغذائية	
نصح بالمتابعة مع انتظار اشارة شراء	4.900	5.200	6.500	6.000	-	-	-	-	صاعد	5.630	ISMA	الاسماعيلية مصر للدواجن	
نصح بالمتابعة مع انتظار اشارة شراء	3.100	3.300	4.400	4.200	-	-	-	-	صاعد	3.890	EPCO	المصرية للدواجن	
نصح بالمتابعة مع انتظار اشارة شراء	6.000	6.500	8.000	7.500	-	-	-	-	صاعد	7.270	AIFI	اطلس للاستصلاح الاراضي	
نصح بالمتابعة مع انتظار اشارة شراء	17.000	18.000	22.000	21.000	-	-	-	-	صاعد	20.090	MPCO	المنصورة للدواجن	
نصح بالاحتفاظ و متابعة مستوي وقف الخسائر	4.500	5.000	6.500	6.000	5.40	7.00	6.00	14/10/2020	عرضي	5.450	OLFI	عبور لاند للصناعات الغذائية	
نصح بالمتابعة مع انتظار اشارة شراء	2.700	2.800	3.600	3.300	-	-	-	-	صاعد	3.300	NEDA	شمال الصعيد - نيو داب	
نصح بالمتابعة مع انتظار اشارة شراء	4.500	5.100	6.500	6.000	-	-	-	-	هابط	5.470	DOMT	دومتي	
نصح بالبيع في الارتداد	7.000	7.500	10.000	9.000	-	-	-	-	هابط	8.050	SUGR	الدلتا للمسكر	
نصح بالمتابعة مع انتظار اشارة شراء	2.800	3.000	3.650	3.450	-	-	-	-	هابط	3.200	POUL	القاهرة للدواجن	
قطاع الموارد الاساسية													
نصح بالمتابعة مع انتظار اشارة شراء	6.500	7.000	8.500	8.000	-	-	-	-	هابط	7.470	ASCM	اسيك للتعددين	
نصح بالمتابعة مع انتظار اشارة شراء	2.200	2.700	4.000	3.500	-	-	-	-	عرضي	3.260	IRON	الحديد والصلب المصرية	
نصح بالمتابعة مع انتظار اشارة شراء	0.900	1.000	1.500	1.400	-	-	-	-	هابط	1.323	ATQA	عتاقة	
نصح بالمتابعة مع انتظار اشارة شراء	6.000	6.500	8.000	7.500	-	-	-	-	هابط	7.150	ESRS	العز لصناعة حديد التسليح	

15/11/2020



الاستراتيجية	دعم		مقاومة		وقف خسارة	الاهداف		تاريخ الشراء	الاتجاه	الاغلاق	رويترز	اسم السهم
	دعم ٢	دعم ١	مقاومة ٢	مقاومة ١		هدف ٢	هدف ١					
قطاع الخدمات و المنتجات الصناعية و السيارات												
تم رفع مستوى حماية الارباح	7.000	7.500	9.000	8.500	7.40	8.20	7.70	12/08/2020	صاعد	8.300	SWDY	السويدي للكابلات
ننصح بالمتابعة مع انتظار اشارة شراء	2.300	2.500	3.300	3.100	-	-	-	-	عرضي	3.100	AUTO	جي بي اوتو
ننصح بالمتابعة مع انتظار اشارة شراء	1.000	1.050	1.400	1.250	-	-	-	-	صاعد	1.180	UASG	العربية المتحدة للشحن و التفرغ
ننصح بالمتابعة مع انتظار اشارة شراء	10.500	11.500	14.500	13.000	-	-	-	-	عرضي	13.000	CSAG	القناة للتوكيلات الملاحية
ننصح بالمتابعة مع انتظار اشارة شراء	1.650	1.800	2.200	2.100	-	-	-	-	صاعد	2.087	ELEC	الكابلات الكهربائية المصرية
ننصح بالمتابعة مع انتظار اشارة شراء	9.100	9.650	12.000	11.500	-	-	-	-	صاعد	10.910	ETRS	المصرية لخدمات النقل (ايجيترانس)
ننصح بالبيع في الارتداد	2.100	2.300	3.500	3.100	-	-	-	-	عرضي	2.570	AMOC	الاسكندرية للزيوت المعدنية
ننصح بالمتابعة مع انتظار اشارة شراء	2.400	2.600	3.500	3.200	-	-	-	-	عرضي	3.010	UNIP	يونيفرسال للتعبئة والتغليف
اسهم اخرى												
ننصح بالاحتفاظ ومتابعة مستوي وقف الخسائر	0.800	0.900	1.300	1.200	1.03	1.20	1.14*	03/06/2020	عرضي	1.064	EKHO	القابضة الكويتية
ننصح بالبيع في الارتداد	5.500	5.800	7.700	7.000	-	-	-	-	عرضي	6.400	RACC	راية لخدمات مراكز الاتصالات
ننصح بالمتابعة مع انتظار اشارة شراء	5.800	6.400	7.700	7.400	-	-	-	-	صاعد	7.200	ORWE	النساجون
ننصح بالبيع في الارتداد	5.500	6.000	7.500	7.000	-	-	-	-	هابط	6.810	RAKT	راكتا
ننصح بالبيع في الارتداد	6.300	7.000	9.000	8.500	-	-	-	-	عرضي	7.690	MTIE	ام ام جروب
ننصح بالبيع في الارتداد	10.000	10.950	14.500	13.200	-	-	-	-	عرضي	11.550	EGAL	مصر للالومنيوم

تعريفات هامة

يقصد به من ثلاثة أشهر إلى ستة أشهر	المدى المتوسط
هو تكوين السهم قيعان أعلى من القيعان السابقة و قمما أعلى من القمم السابقة على الرسم البياني للسهم	الاتجاه العرضي
هو تكوين السهم قمما أقل من القمم السابقة و قيعانا أقل من القيعان السابقة على الرسم البياني للسهم	الاتجاه الهابط
هو تحرك السهم في نطاق ثابت تقريبا بين مستوى دعم و مستوى مقاومة	الاتجاه العرضي
هو حركة عرضية عكس الاتجاه الهابط الرئيسي و لايتوقع أن يستمر ذلك التصحيح لفترة طويلة و يكون فرصة لتخفيف المراكز الشرائية على مستويات المقاومة	التصحيح العرضي
هو حركة هابطة عكس الاتجاه العرضي الرئيسي و لايتوقع أن يستمر ذلك التصحيح لفترة طويلة و يكون فرصة للاضافة للمراكز الشرائية على مستويات الدعم	التصحيح الهابط
هو مستوى أقل من مستويات الاسعار الحالية يتوقع أن يتواجد فيه قوى شرائية	الدعم
هو مستوى أعلى من مستويات الاسعار الحالية يتوقع أن يتواجد فيه قوى بيعية	المقاومة
هو مستوى أسفل مستوى الاسعار الحالية ينصح باغلاق المراكز الشرائية حال الاغلاق أسفلة لمدة يومين متاليين لتجنب الخسائر أو الحفاظ على الارباح المتحققة	وقف الخسارة
هو مستويات سعرية يفضل تخفيف المراكز الشرائية عندها حتى يتم تحقيق أرباح فعلية	جنى أرباح
	مناجرة

هذا التقرير مبني على أسس التحليل الفني و هو معد لتقديم نصيحة إستشارية غير ملزمة للمستثمرين الذين يقومون بأخذ قراراتهم الإستثمارية بأنفسهم و يتحملون المسؤولية القانونية و المادية المترتبة عليها دون أدنى مسؤولية على الشركة المصرية العربية - "ثمار" ولا يعتبر هذا التقرير عرضا أو توصية للشراء أو البيع أو الإكتتاب في أي من الأوراق المالية. و إذ تبذل الشركة المصرية العربية - "ثمار" الجهد في أن تكون المعلومات والبيانات الموجودة بالتقرير صحيحة و كاملة إلا أنها تخلي مسؤوليتها عن أي خطأ أو سهو. كما نؤكد أن هذا التقرير إستخدم بيانات من مصادر متعارف على مصداقيتها بالإضافة إلى تضمنه بعض التقديرات المهنية. هذا التقرير خدمه خاصه لعملائنا