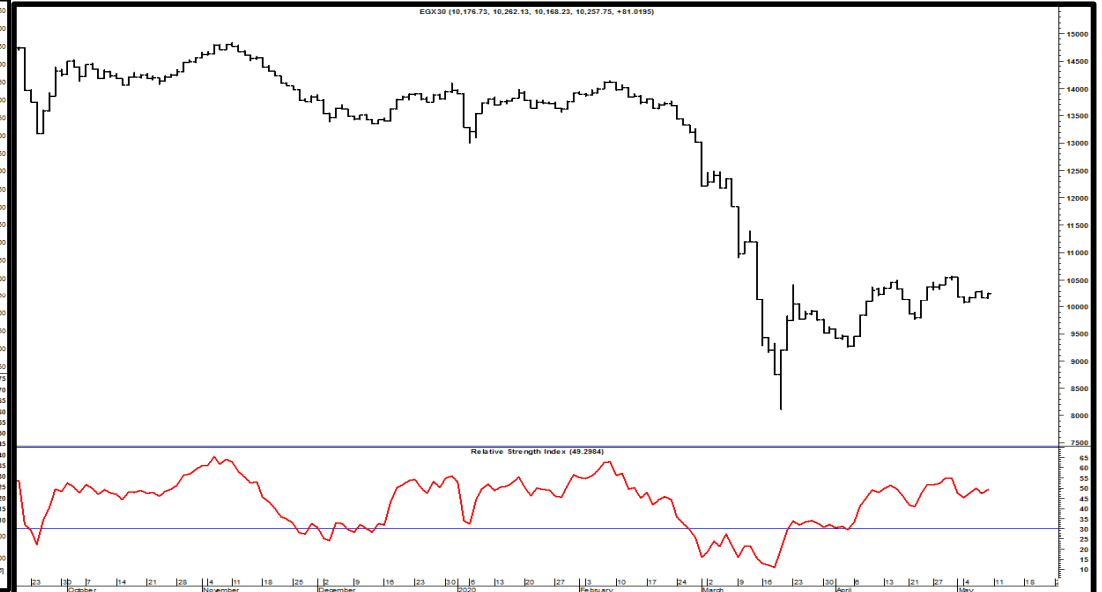
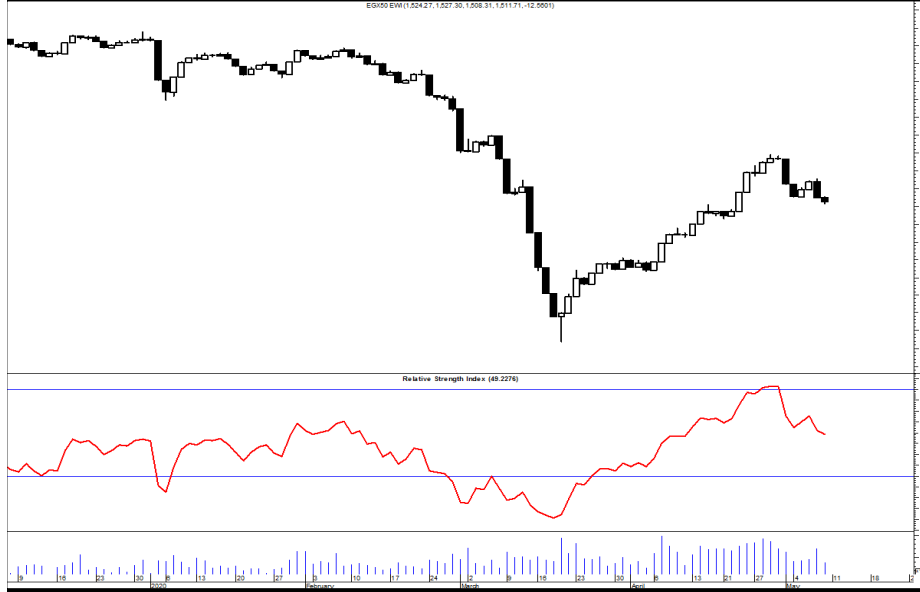


11/05/2020



# التقرير الفني اليومي



## EGX ٥٠ EWI "١٥١١,٧١"

أغلق المؤشر على انخفاض بنسبة ٠,٨٢% ونرى ان المؤشر سيختبر مستوى الدعم ١٤٦٠ وفي حال اختراقه لاسفل يستهدف مستوى ١٣٥٠ ولذا ننصح بتوخي الحذر وانتظار اشارة شراء جديدة .

## EGX ٣٠ " 10257.75"

أغلق المؤشر على ارتفاع بنسبة ٠,٠٨٠% حيث يتحرك المؤشر في نطاق عرضي ضعيف نسبيا ونرى ان المؤشر سيختبر مستوى الدعم ٩٧٧٠ وفي حال اختراقه لاسفل يستهدف مستوى ٩٢٦٠ ولذا ننصح بتوخي الحذر وانتظار اشارة شراء جديدة .

1320	1420	1460	دعم	9260	9770	10000	دعم
1800	1700	1650	مقاومة	11500	11000	10500	مقاومة

## ملخص التقرير

محلل فني أول: السيد الكحكي selkahki@eac-finance.com CFTe,CETA

مدير ادارة التحليل الفني: محمد محمود معاطى mmaaty@eac-finance.com CFTe,CETA

هذا التقرير مبني على أسس التحليل الفني و هو معد لتقديم نصيحة إستشارية غير ملزمة للمستثمرين الذين يقومون بأخذ قراراتهم الإستثمارية بأنفسهم و يتحملون المسؤولية القانونية و المادية المترتبة عليها دون أدنى مسؤولية على الشركة المصرية العربية - "نمار" . ولا يعتبر هذا التقرير عرضا أو توصية للشراء أو البيع أو الإكتتاب في أي من الأوراق المالية. و إذ تبذل الشركة المصرية العربية - "نمار" الجهد في أن تكون المعلومات والبيانات الموجودة بالتقرير صحيحة و كاملة إلا أنها تخلي مسؤوليتها عن أي خطأ أو سهو. كما نؤكد أن هذا التقرير إستخدم بيانات من مصادر متعارف على مصداقيتها بالإضافة إلي تضمينه بعض التقديرات المهنية. هذا التقرير خدمه خاصه لعملائنا

11/05/2020



الاسراتيجية	دعم		مقاومة		وقف خسارة	الاهداف		تاريخ الشراء	الاتجاه مدى قصير	الاعلاق	رويترز	اسم السهم
	دعم ٢	دعم ١	مقاومة ٢	مقاومة ١		هدف ٢	هدف ١					
<b>قطاع الخدمات المالية</b>												
نصح بالمتابعة مع انتظار اشارة شراء	58.500	61.250	71.000	66.000	-	-	-	-	عرضي	64.790	COMI	البنك التجاري الدولي
نصح بالمتابعة مع انتظار اشارة شراء	1.600	1.700	2.200	1.900	-	-	-	-	صاعد	1.738	BTFH	بلتون القابضة
نصح بالمتابعة مع انتظار اشارة شراء	9.500	10.000	12.500	11.500	-	-	-	-	هابط	10.480	HRHO	المجموعه الماليه هيرمس القابضه
نصح بالمتابعة مع انتظار اشارة شراء	1.900	2.000	2.700	2.400	-	-	-	-	عرضي	2.060	ODIN	المصريون في الخارج للاستثمار و التنمية
نصح بالمتابعة مع انتظار اشارة شراء	2.850	3.200	4.200	3.900	-	-	-	-	عرضي	3.250	PIOH	بايونيرز القابضة للاستثمارات المالية
نصح بالمتابعة مع انتظار اشارة شراء	7.000	8.000	10.500	9.500	-	-	-	-	هابط	8.850	ADIB	مصرف أبو ظبي الاسلامي
نصح بالمتابعة مع انتظار اشارة شراء	5.000	5.500	7.500	7.000	-	-	-	-	صاعد	5.950	AFDI	الأهلي للتنمية و الاستثمار
نصح بالمتابعة مع انتظار اشارة شراء	0.470	0.490	0.650	0.600	-	-	-	-	عرضي	0.525	AMER	عامر جروب
نصح بالمتابعة مع انتظار اشارة شراء	11.000	11.500	14.500	14.000	-	-	-	-	صاعد	12.360	AMIA	الملتقى العربي
نصح بالمتابعة مع انتظار اشارة شراء	1.160	1.230	1.800	1.500	-	-	-	-	عرضي	1.260	CCAP	القلعة للاستثمارات المالية
نصح بالمتابعة مع انتظار اشارة شراء	0.270	0.310	0.440	0.400	-	-	-	-	صاعد	0.315	AIH	ارابيا انفستمنس هولدنغ
<b>قطاع المنتجات المنزلية و الشخصية</b>												
نصح بالمتابعة مع انتظار اشارة شراء	1.000	1.150	1.600	1.500	-	-	-	-	صاعد	1.190	ACGC	العربية لحليج الاقطان
نصح بالمتابعة مع انتظار اشارة شراء	0.530	0.600	0.900	0.800	-	-	-	-	صاعد	0.609	KABO	النصر للملابس و المنسوجات - كابو
نصح بالمتابعة مع انتظار اشارة شراء	1.200	1.300	1.850	1.600	-	-	-	-	هابط	1.540	DSCW	دايس للملابس الجاهزة
نصح بالمتابعة مع انتظار اشارة شراء	1.200	1.450	2.050	1.900	-	-	-	-	هابط	1.593	APSW	العربية و بولفارو للغزل و النسيج
نصح بالمتابعة مع انتظار اشارة شراء	1.500	1.800	2.950	2.700	-	-	-	-	عرضي	1.940	PRCL	العامة لمنتجات الخزف - شيني

11/05/2020




الاسم الاستثمارية	دعم		مقاومة		وقف خسارة	الاهداف		تاريخ الشراء	الاتجاه مدى قصير	الاعلاق	رويترز	اسم السهم
	دعم ٢	دعم ١	مقاومة ٢	مقاومة ١		هدف ٢	هدف ١					
<b>قطاع العقارات</b>												
مجموعة طلعت مصطفى القابضة	4.700	5.000	6.000	5.800	-	-	-	-	عرضي	5.170	TMGH	
مدينة نصر للاسكان والتعمير	2.300	2.500	3.100	2.900	-	-	-	-	عرضي	2.580	MNHD	
مصر الجديدة للاسكان والتعمير	3.800	4.200	5.000	4.800	-	-	-	-	عرضي	4.270	HELI	
المصريين للاسكان والتعمير	1.800	2.000	2.600	2.400	-	-	-	-	عرضي	2.060	EHDR	
بالم هيلز للتعمير	1.000	1.100	1.350	1.200	-	-	-	-	عرضي	1.104	PHDC	
المتحدة للاسكان والتعمير	2.700	2.950	4.000	3.700	-	-	-	-	عرضي	3.050	UNIT	
إعمار مصر	2.000	2.200	2.800	2.550	-	-	-	-	عرضي	2.260	EMFD	
اوراسكوم كونستراكشون	55.000	60.000	80.000	75.000	-	-	-	-	عرضي	68.490	ORAS	
السادس من اكتوبر للتنمية والاستثمار	8.500	9.000	10.500	10.000	-	-	-	-	عرضي	9.310	OCDI	
الشمس للاسكان والتعمير	2.200	2.600	3.300	2.900	-	-	-	-	صاعد	2.900	ELSH	
المصرية للمنتجات السياحية	1.400	1.600	2.000	1.900	-	-	-	-	عرضي	1.680	EGTS	
مينا للاستثمار السياحي و العقارى	6.500	7.000	8.500	8.000	-	-	-	-	صاعد	7.050	MENA	
الاستثمار العقار العربي- اليكو	0.380	0.420	0.550	0.500	-	-	-	-	صاعد	0.456	RREI	
العقارية للبنوك الوطنية للتنمية	3.500	4.000	5.500	5.000	-	-	-	-	عرضي	4.350	NRPD	
العربية للإدارة الاصول	1.600	1.800	2.500	2.300	-	-	-	-	عرضي	1.920	ACAMD	
الخليجية الكندية للاستثمار العقارى العربى	11.500	12.500	15.000	14.000	-	-	-	-	عرضي	12.570	CCRS	
بورتو القابضة	0.200	0.300	0.600	0.550	-	-	-	-	عرضي	0.449	PORT	
المصريين للاستثمار	0.650	0.750	1.000	0.900	-	-	-	-	عرضي	0.758	EIUD	

11/05/2020



الاستراتيجية	دعم		مقاومة		وقف خسارة	الاهداف		تاريخ الشراء	الاتجاه مدى قصير	الاغلاق	رويترز	اسم السهم
	دعم ٢	دعم ١	مقاومة ٢	مقاومة ١		هدف ٢	هدف ١					
<b>قطاع التشييد و مواد البناء</b>												
نصح بالمتابعة مع انتظار اشارة شراء	2.500	2.800	3.850	3.600	-	-	-	-	عرضي	3.000	ARCC	العربية للاسمنت
نصح بالمتابعة مع انتظار اشارة شراء	0.700	0.750	0.920	0.850	-	-	-	-	عرضي	0.780	GGCC	الجيزة العامة للمقاولات والاستثمار العقاري
نصح بالمتابعة مع انتظار اشارة شراء	0.400	0.430	0.700	0.550	-	-	-	-	هابط	0.458	UEGC	الصعيد العامة للمقاولات
نصح بالمتابعة مع انتظار اشارة شراء	16.500	17.000	21.000	19.500	-	-	-	-	هابط	17.580	ECAP	العز للسيراميك و البورسلين - الجوهره
نصح بالمتابعة مع انتظار اشارة شراء	10.000	10.500	13.000	11.500	-	-	-	-	عرضي	10.770	DAPH	التعمير والاستشارات الهندسية
نصح بالمتابعة مع انتظار اشارة شراء	1.000	1.050	1.500	1.300	-	-	-	-	صاعد	1.050	SVCE	جنوب الوادي للأسمنت
نصح بالمتابعة مع انتظار اشارة شراء	1.050	1.150	1.350	1.250	-	-	-	-	عرضي	1.151	CERA	ريماس
نصح بالمتابعة مع انتظار اشارة شراء	1.500	1.850	2.400	2.150	-	-	-	-	هابط	2.070	EDBM	المصرية لتطوير صناعة البناء - ليفث سلاب
نصح بالمتابعة مع انتظار اشارة شراء	5.000	5.500	7.000	6.500	-	-	-	-	عرضي	5.920	MCQE	اسمنت فنا
<b>قطاع الكيماويات</b>												
نصح بالمتابعة مع انتظار اشارة شراء	8.500	9.000	10.500	10.000	-	-	-	-	صاعد	9.220	EFIC	المالية و الصناعية المصرية
نصح بالمتابعة مع انتظار اشارة شراء	2.900	3.400	5.000	4.500	-	-	-	-	عرضي	3.550	EGCH	الصناعات الكيماوية المصرية -كيما
نصح بالمتابعة مع انتظار اشارة شراء	5.150	5.500	7.850	7.300	-	-	-	-	هابط	6.100	SKPC	سيدي كرير للبتروكيماويات (سيدبك)
نصح بالمتابعة مع انتظار اشارة شراء	35.000	37.000	50.000	45.000	-	-	-	-	عرضي	38.000	MFPC	مصر للانتاج الاسمدة
نصح بالمتابعة مع انتظار اشارة شراء	4.200	4.400	6.000	5.500	-	-	-	-	هابط	4.600	MICH	مصر لصناعة الكيماويات
<b>قطاع الاتصالات</b>												
نصح بالمتابعة مع انتظار اشارة شراء	0.300	0.350	0.500	0.450	-	-	-	-	عرضي	0.350	OIH	اوراسكوم للاتصالات و الاعلام
نصح بالمتابعة مع انتظار اشارة شراء	9.500	10.000	12.500	11.500	-	-	-	-	عرضي	11.110	ETEL	المصرية للاتصالات

11/05/2020



الاسم السهم	رويترز	الاغلاق	الاتجاه	تاريخ الشراء	الاهداف		وقف خسارة	مقاومة		دعم		الاستراتيجية
					هدف ١	هدف ٢		مقاومة ١	مقاومة ٢	دعم ١	دعم ٢	
<b>قطاع الاغذية و المشروبات</b>												
اجواء للصناعات الغذائية	AJWA	1.713	عرضي	-	-	-	-	2.200	2.000	1.700	1.500	نصح بالمتابعة مع انتظار اشارة شراء
الدولية للمحاصيل الزراعيه	IFAP	1.920	عرضي	-	-	-	-	2.500	2.200	1.800	1.600	نصح بالمتابعة مع انتظار اشارة شراء
الزيوت المستخلصة ومنتجاتها	ZEOT	1.026	عرضي	-	-	-	-	1.250	1.100	1.000	0.900	نصح بالمتابعة مع انتظار اشارة شراء
جهينة للصناعات الغذائية	JUFO	7.200	عرضي	-	-	-	-	8.000	7.500	6.500	6.000	نصح بالمتابعة مع انتظار اشارة شراء
الاسماعيلية مصر للدواجن	ISMA	3.250	هابط	-	-	-	-	4.500	4.000	3.000	2.800	نصح بالمتابعة مع انتظار اشارة شراء
المصرية للدواجن	EPCO	1.400	هابط	-	-	-	-	1.900	1.650	1.350	1.250	نصح بالمتابعة مع انتظار اشارة شراء
اطلس للاستصلاح الاراضي	AIFI	1.770	هابط	-	-	-	-	2.300	1.950	1.600	1.400	نصح بالمتابعة مع انتظار اشارة شراء
المنصورة للدواجن	MPCO	3.090	هابط	-	-	-	-	3.600	3.300	3.000	2.700	نصح بالمتابعة مع انتظار اشارة شراء
عبور لاند للصناعات الغذائية	OLFI	5.090	عرضي	-	-	-	-	5.800	5.500	4.800	4.200	نصح بالمتابعة مع انتظار اشارة شراء
شمال الصعيد - نيوداب	NEDA	8.920	عرضي	-	-	-	-	10.500	9.700	8.800	8.500	نصح بالمتابعة مع انتظار اشارة شراء
دومتي	DOMT	5.950	عرضي	-	-	-	-	6.500	6.200	5.200	4.880	نصح بالمتابعة مع انتظار اشارة شراء
الشرقية للامن الغذائي	SNFC	2.980	عرضي	-	-	-	-	3.600	3.300	2.600	2.400	نصح بالمتابعة مع انتظار اشارة شراء
المصرية لصناعة النشا والجلوجوز	ESGI	8.070	عرضي	-	-	-	-	9.500	9.000	8.000	7.000	نصح بالمتابعة مع انتظار اشارة شراء
<b>قطاع الموارد الاساسية</b>												
اسيك للتعدين	ASCM	4.800	عرضي	-	-	-	-	6.000	5.500	4.700	4.500	نصح بالمتابعة مع انتظار اشارة شراء
الحديد والصلب المصرية	IRON	1.337	عرضي	-	-	-	-	1.650	1.500	1.300	1.150	نصح بالمتابعة مع انتظار اشارة شراء
عتاقة	ATQA	0.847	عرضي	-	-	-	-	1.050	0.950	0.800	0.700	نصح بالمتابعة مع انتظار اشارة شراء
العز لصناعة حديد التسليح	ESRS	6.620	عرضي	-	-	-	-	7.560	7.200	6.300	6.000	نصح بالمتابعة مع انتظار اشارة شراء

11/05/2020



الاستراتيجية	دعم		مقاومة		وقف خسارة	الاهداف		تاريخ الشراء	الاتجاه مدى قصير	الاغلاق	رويترز	اسم السهم
	دعم ٢	دعم ١	مقاومة ٢	مقاومة ١		هدف ٢	هدف ١					
<b>قطاع الخدمات و المنتجات الصناعية و السيارات</b>												
نصح بالمتابعة مع انتظار اشارة شراء	7.500	8.000	9.500	9.000	-	-	-	-	عرضي	8.280	SWDY	السويدى للكابلات
نصح بالمتابعة مع انتظار اشارة شراء	1.400	1.600	2.000	1.920	-	-	-	-	عرضي	1.655	AUTO	جي بي اوتو
نصح بالمتابعة مع انتظار اشارة شراء	0.450	0.500	0.750	0.650	-	-	-	-	عرضي	0.505	UASG	العربية المتحدة للشحن و التفريغ
نصح بالمتابعة مع انتظار اشارة شراء	8.500	9.000	11.000	10.500	-	-	-	-	عرضي	10.340	CSAG	القناة للتوكيلات الملاحية
نصح بالمتابعة مع انتظار اشارة شراء	1.050	1.150	1.500	1.350	-	-	-	-	عرضي	1.161	ELEC	الكابلات الكهربائية المصرية
نصح بالمتابعة مع انتظار اشارة شراء	5.700	6.100	7.400	7.000	-	-	-	-	هابط	6.500	ETRS	المصرية لخدمات النقل (ابجيترانس)
نصح بالمتابعة مع انتظار اشارة شراء	1.900	2.200	2.800	2.610	-	-	-	-	عرضي	2.280	AMOC	الاسكندرية للزيوت المعدنية
نصح بالمتابعة مع انتظار اشارة شراء	3.500	3.900	4.700	4.300	-	-	-	-	عرضي	3.900	ENGC	الصناعات الهندسة - ايكون
<b>اسهم اخرى</b>												
نصح بالمتابعة مع انتظار اشارة شراء	0.800	0.900	1.100	1.050	-	-	-	-	عرضي	0.997	EKHO	القابضة الكويتية

## تعريفات هامة

المدى المتوسط	يقصد به من ثلاثة أشهر إلى ستة أشهر
الاتجاه العرضي	هو تكوين السهم قيعان أعلى من القيعان السابقة و قمما أعلى من القمم السابقة على الرسم البياني للسهم
الاتجاه الهابط	هو تكوين السهم قمما أقل من القمم السابقة و قيعانا أقل من القيعان السابقة على الرسم البياني للسهم
الاتجاه العرضي	هو تحرك السهم فى نطاق ثابت تقريبا بين مستوى دعم و مستوى مقاومة
التصحيح العرضي	هو حركة عرضية عكس الاتجاه الهابط الرئيسى و لايتوقع أن يستمر ذلك التصحيح لفترة طويلة و يكون فرصة لتخفيف المراكز الشرائية على مستويات المقاومة
التصحيح الهابط	هو حركة هابطة عكس الاتجاه العرضي الرئيسى و لايتوقع أن يستمر ذلك التصحيح لفترة طويلة و يكون فرصة للاضافة للمراكز الشرائية على مستويات الدعم
الدعم	هو مستوى أقل من مستويات الاسعار الحالية يتوقع أن يتواجد فيه قوى شرائية
المقاومة	هو مستوى أعلى من مستويات الأسعار الحالية يتوقع أن يتواجد فيه قوى بيعية
وقف الخسارة	هو مستوى أسفل مستوى الأسعار الحالية ينصح باغلاق المراكز الشرائية حال الاغلاق أسفلة لمدة يومين متاليين لتحجيم الخسائر أو الحفاظ على الارباح المتحققة
جنى أرباح	هو مستويات سعرية يفضل تخفيف المراكز الشرائية عندها حتى يتم تحقيق أرباح فعلية
متاجرة	

هذا التقرير مبني على أسس التحليل الفني و هو معد لتقديم نصيحة إستشارية غير ملزمة للمستثمرين الذين يقومون بأخذ قراراتهم الإستثمارية بأنفسهم و يتحملون المسؤولية القانونية و المادية المترتبة عليها دون أدنى مسؤولية على الشركة المصرية العربية – "نمار". ولا يعتبر هذا التقرير عرضاً أو توصية للشراء أو البيع أو الإكتتاب في أي من الأوراق المالية. و إذ تبذل الشركة المصرية العربية - "نمار" الجهد في أن تكون المعلومات والبيانات الموجودة بالتقرير صحيحة و كاملة إلا أنها تخلي مسؤوليتها عن أي خطأ أو سهو. كما نؤكد أن هذا التقرير إستخدم بيانات من مصادر متعارف على مصداقيتها بالإضافة إلى تضمنه بعض التقديرات المهنية. هذا التقرير خدمه خاصه لعملائنا