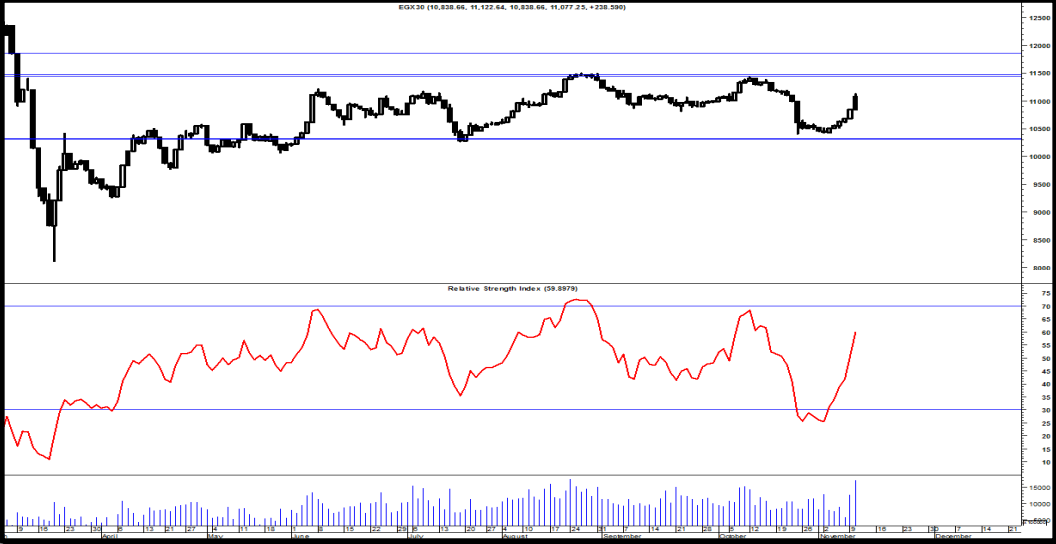
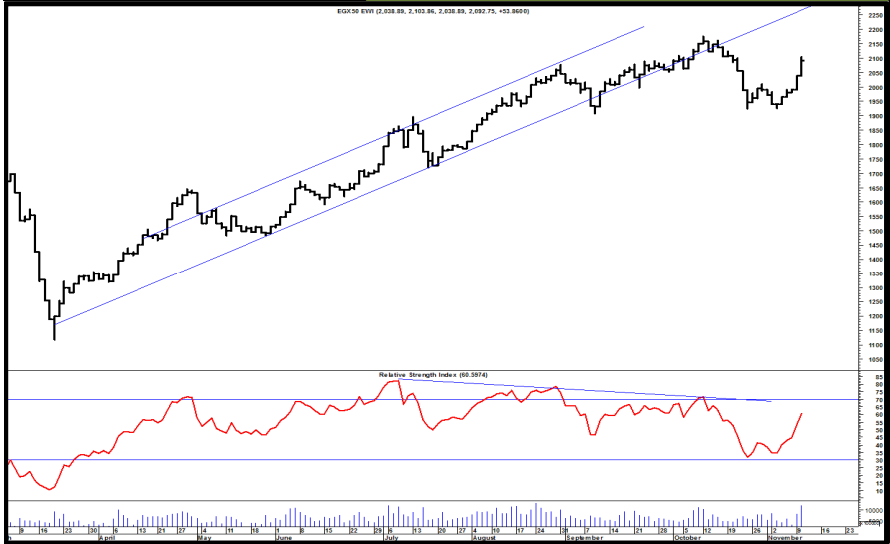



11/11/2020



التقرير الفني اليومي



EGX ٥٠ EWI "١٩٥٣,٥٠"

اخفق المؤشر على ارتفاع ٢,٠٧% حيث استكملت القوى الشرائية سيطرتها على اداء المؤشر ، ونرى انه طالما حافظ المؤشر على مستوى الدعم الحالي ١٩٠٠ قد يرتد المؤشر لاعلى لمنطقة (٢٠٠٠ - ٢٠٥٠) ولذا ننصح بتوخي الحذر واستغلال اي صعود في خلق اي مراكز قائمة او متاجرة سريعة

EGX ٣٠ " 11077.25"

اخفق المؤشر على ارتفاع بنسبة ٢,٢٠% حيث استكملت القوى الشرائية سيطرتها على اداء المؤشر ، ونرى انه طالما حافظ المؤشر على مستوى الدعم الحالي ١٠٤٠٠ قد يرتد المؤشر لاعلى لمنطقة (١٠٨٠٠- ١١٢٠٠) ولذا ننصح بتوخي الحذر واستغلال اي صعود في خلق اي مراكز قائمة او متاجرة سريعة .

1700	1780	1900	دعم	9700	10270	10500	دعم
2120	2050	2000	مقاومة	11500	11100	10870-10800	مقاومة

ملخص التقرير

محلل فني أول: السيد الكحكي selkahki@eac-finance.com CFTe,CETA

مدير ادارة التحليل الفني: محمد محمود معاطي mmaaty@eac-finance.com CFTe,CETA

هذا التقرير مبني على أسس التحليل الفني و هو معد لتقديم نصيحة إستشارية غير ملزمة للمستثمرين الذين يقومون بأخذ قراراتهم الإستثمارية بأنفسهم و يتحملون المسؤولية القانونية و المادية المترتبة عليها دون أدنى مسؤولية على الشركة المصرية العربية - "تمار" ولا يعتبر هذا التقرير عرضاً أو توصية للشراء أو البيع أو الإكتتاب في أي من الأوراق المالية. و إذ تبذل الشركة المصرية العربية - "تمار" الجهد في أن تكون المعلومات والبيانات الموجودة بالتقرير صحيحة و كاملة إلا أنها تخلي مسؤوليتها عن أي خطأ أو سهو. كما نؤكد أن هذا التقرير إستخدم بيانات من مصادر متعارف على مصداقيتها بالإضافة إلى تضمنه بعض التقديرات المهنية. هذا التقرير خدمه خاصه لعملائنا

11/11/2020



الاستراتيجية	دعم		مقاومة		وقف خسارة	الاهداف		تاريخ الشراء	الاتجاه مدى قصير	الاغلاق	رويترز	اسم السهم
	دعم ٢	دعم ١	مقاومة ٢	مقاومة ١		هدف ٢	هدف ١					
قطاع الخدمات المالية												
نصح بالبيع في الارتداد	59.000	62.000	68.650	65.800	-	-	-	-	هابط	64.890	COMI	البنك التجاري الدولي
نصح بالمتابعة مع انتظار اشارة شراء	1.970	2.200	2.900	2.700	-	-	-	-	هابط	2.610	BTFH	بلتون القابضة
نصح بالمتابعة مع انتظار اشارة شراء	11.500	12.000	14.000	13.500	-	-	-	-	عرضي	13.410	HRHO	المجموعه الماليه هيرمس القابضه
نصح بالمتابعة مع انتظار اشارة شراء	3.800	4.500	6.000	5.400	-	-	-	-	هابط	5.160	ODIN	أودن للاستثمارات المالية
نصح بالبيع في الارتداد	3.250	3.500	4.400	4.100	-	-	-	-	هابط	3.970	PIOH	بايونيرز القابضة للاستثمارات المالية
نصح بالمتابعة مع انتظار اشارة شراء	10.000	10.500	12.500	12.000	-	-	-	-	هابط	11.500	ADIB	مصرف أبو ظبي الاسلامي
نصح بالمتابعة مع انتظار اشارة شراء	15.000	16.000	20.000	18.000	-	-	-	-	صاعد	16.730	AFDI	الأهلي للتنمية و الأستثمار
نصح بالبيع في الارتداد	0.500	0.600	0.770	0.700	-	-	-	-	عرضي	0.680	AMER	عامر جروب
نصح بالمتابعة مع انتظار اشارة شراء	15.000	17.300	24.000	22.000	-	-	-	-	هابط	19.410	AMIA	الملتقى العربي
نصح بالبيع في الارتداد	1.200	1.300	1.700	1.500	-	-	-	-	هابط	1.420	CCAP	القلعة للاستثمارات المالية
نصح بالمتابعة مع انتظار اشارة شراء	0.330	0.370	0.550	0.470	-	-	-	-	هابط	0.427	AIH	ارابيا انفستمنتس هولدنغ
تم رفع مستوى حماية الارباح	3.100	3.200	4.200	3.900	3.50	-	3.90	15/10/2020	عرضي	3.730	CICH	سي اي كابيتال
تم رفع مستوى حماية الارباح	11.000	12.000	15.500	14.500	14.40	15.50	14.50	14/10/2020	صاعد	14.700	EXPA	بنك تنمية الصادرات
قطاع المنتجات المنزلية و الشخصية												
نصح بالمتابعة مع انتظار اشارة شراء	2.200	2.400	3.500	3.150	-	-	-	-	صاعد	2.930	ACGC	العربية لحليج الاقطان
نصح بالمتابعة مع انتظار اشارة شراء	1.000	1.100	1.400	1.300	-	-	-	-	هابط	1.273	KABO	النصر للملابس و المنسوجات - كابو
نصح بالبيع في الارتداد	1.100	1.250	1.800	1.650	-	-	-	-	هابط	1.384	DSCW	دايس للملابس الجاهزة
نصح بالمتابعة مع انتظار اشارة شراء	4.000	4.500	6.200	5.800	-	-	-	-	صاعد	5.320	APSW	العربية و بولفار للفرز و النسيج
نصح بالبيع في الارتداد	3.000	3.200	4.400	4.200	-	-	-	-	عرضي	3.500	PRCL	العامة لمنتجات الخزف - شيني

11/11/2020



الاسم الاستراتيجية	دعم		مقاومة		وقف وخسارة	الاهداف		تاريخ الشراء	الاتجاه مدى قصير	الاغلاق	رويترز	اسم السهم
	دعم ٢	دعم ١	مقاومة ٢	مقاومة ١		هدف ٢	هدف ١					
قطاع العقارات												
ننصح بوقف الخسائر بالاغلاق اليوم اسفل مستوي وقف الخسائر	5.500	5.900	8.000	7.200	6.00	7.5	7.00	17/08/2020	عرضي	6.500	TMGH	مجموعة طلعت مصطفى القابضة
ننصح بالمتابعة مع انتظار اشارة شراء	3.000	3.400	4.500	4.200	-	-	-	-	عرضي	3.840	MNHD	مدينه نصر للاسكان والتعمير
ننصح بالبيع في الارتداد	5.500	5.800	7.000	6.700	-	-	-	-	عرضي	6.300	HELI	مصر الجديده للاسكان والتعمير
ننصح بالمتابعة مع انتظار اشارة شراء	1.200	1.400	1.900	1.700	-	-	-	-	صاعد	1.588	EHDR	المصريين للاسكان والتعمير
ننصح بالبيع في الارتداد	1.100	1.200	1.500	1.350	-	-	-	-	عرضي	1.314	PHDC	بالم هيلز للتعمير
ننصح بالمتابعة مع انتظار اشارة شراء	3.150	3.500	4.350	4.000	-	-	-	-	هابط	3.870	UNIT	المتحدة للاسكان والتعمير
ننصح بالبيع في الارتداد	2.000	2.150	2.600	2.400	-	-	-	-	عرضي	2.310	EMFD	إعمار مصر
ننصح بوقف الخسائر	65.000	68.000	80.000	75.000	-	-	-	-	هابط	71.500	ORAS	اوراسكوم كونستراكشون
ننصح بالمتابعة مع انتظار اشارة شراء	10.500	11.500	13.500	13.000	-	-	-	-	عرضي	12.900	OCDI	السادس من اكتوبر للتنمية والاستثمار
ننصح بالمتابعة مع انتظار اشارة شراء	3.700	3.900	5.200	4.800	-	-	-	-	هابط	4.770	ELSH	الشمس للاسكان والتعمير
ننصح بالاحتفاظ ومتابعة مستوي وقف الخسائر	1.100	1.200	1.700	1.500	1.30	2.2	1.90	23/08/2020	عرضي	1.435	EGTS	المصرية للمنتجات السياحية
ننصح بالمتابعة مع انتظار اشارة شراء	4.000	4.500	6.000	5.500	-	-	-	-	هابط	4.900	MENA	مينا للاستثمار السياحي و العقارى
ننصح بالمتابعة مع انتظار اشارة شراء	0.650	0.700	1.000	0.900	-	-	-	-	هابط	0.864	RREI	الاستثمار العقار العربي- اليكو
ننصح بالمتابعة مع انتظار اشارة شراء	20.000	22.000	28.000	25.000	-	-	-	-	صاعد	23.680	NRPD	العقارية للبنوك الوطنية للتنمية
ننصح بالمتابعة مع انتظار اشارة شراء	4.500	5.000	6.500	6.000	-	-	-	-	هابط	5.650	ACAMD	العربية للإدارة الاصول
ننصح بالمتابعة مع انتظار اشارة شراء	3.400	3.800	4.400	4.200	-	-	-	-	صاعد	4.120	ORHD	اوراسكوم للتنمية
ننصح بالمتابعة مع انتظار اشارة شراء	0.410	0.450	0.560	0.520	-	-	-	-	هابط	0.488	PORT	بورتو القابضة
ننصح بالمتابعة مع انتظار اشارة شراء	3.200	3.650	4.600	4.300	-	-	-	-	صاعد	4.050	EIUD	المصريين للاستثمار

11/11/2020



الاستراتيجية	دعم		مقاومة		وقف خسارة	الاهداف		تاريخ الشراء	الاتجاه مدى قصير	الاطلاق	رويترز	اسم السهم
	دعم ٢	دعم ١	مقاومة ٢	مقاومة ١		هدف ٢	هدف ١					
قطاع التشييد و مواد البناء												
نصح بالمتابعة مع انتظار اشارة شراء	2.400	2.800	3.700	3.300	-	-	-	-	هابط	3.090	ARCC	العربية للاسمنت
نصح بالمتابعة مع انتظار اشارة شراء	1.500	1.700	2.400	2.200	-	-	-	-	هابط	2.010	GGCC	الجيزة العامة للمقاولات والاستثمار العقاري
نصح بالمتابعة مع انتظار اشارة شراء	0.550	0.650	0.950	0.850	-	-	-	-	هابط	0.741	UEGC	الصعيد العامة للمقاولات
نصح بالبيع في الارتداد	14.000	15.000	21.500	19.500	-	-	-	-	هابط	16.640	ECAP	العز للسيراميك و البورسلين - الجوهره
نصح بالمتابعة مع انتظار اشارة شراء	15.000	15.500	19.500	18.500	-	-	-	-	هابط	16.830	DAPH	التعمير والاستشارات الهندسية
نصح بالبيع في الارتداد	1.400	1.550	2.000	1.900	-	-	-	-	هابط	1.701	SVCE	جنوب الوادي للأسمنت
نصح بالمتابعة مع انتظار اشارة شراء	2.450	2.750	3.500	3.300	-	-	-	-	هابط	3.200	CERA	ريماس
نصح بالمتابعة مع انتظار اشارة شراء	1.500	1.850	2.400	2.200	-	-	-	-	عرضي	2.130	EDBM	المصرية لتطوير صناعة البناء - ليفث سلاب
نصح بالمتابعة مع انتظار اشارة شراء	7.500	8.000	10.000	9.000	-	-	-	-	هابط	8.650	MCQE	اسمنت قنا
قطاع الكيماويات												
نصح بالمتابعة مع انتظار اشارة شراء	8.000	8.500	11.000	10.300	-	-	-	-	هابط	9.850	EFIC	المالية و الصناعية المصرية
نصح بالمتابعة مع انتظار اشارة شراء	16.000	17.500	20.500	19.500	-	-	-	-	صاعد	18.730	ABUK	ابوقير للاسمدة
نصح بالبيع في الارتداد	3.300	3.600	4.700	4.200	-	-	-	-	هابط	4.160	EGCH	الصناعات الكيماوية المصرية - كيما
نصح بالبيع في الارتداد	6.100	6.800	9.000	8.250	-	-	-	-	عرضي	7.750	SKPC	سيدي كرير للبتروكيماويات (سيدبك)
نصح بالمتابعة مع انتظار اشارة شراء	35.000	40.000	51.000	48.000	-	-	-	-	عرضي	47.280	MFPC	مصر للنتاج الاسمدة
نصح بالمتابعة مع انتظار اشارة شراء	10.500	11.000	13.000	12.500	-	-	-	-	صاعد	11.600	MICH	مصر لصناعة الكيماويات
قطاع الاتصالات												
تم رفع مستوى حماية الارباح	0.440	0.450	0.575	0.550	-	-	-	-	هابط	0.496	OIH	اوراسكوم للاتصالات و الاعلام
نصح بالمتابعة السريعة و البيع علي الاهداف	11.000	11.500	13.500	12.600	11.40	13	12.50	29/09/2020	عرضي	12.550	ETEL	المصرية للاتصالات

11/11/2020



الاستراتيجية	دعم		مقاومة		وقف خسارة	الاهداف		تاريخ الشراء	الاتجاه		الاغلاق	رويترز	اسم السهم
	دعم ٢	دعم ١	مقاومة ٢	مقاومة ١		هدف ٢	هدف ١		مدى قصير				
قطاع الاغذية و المشروبات													
نصح بالمتابعة مع انتظار اشارة شراء	3.000	3.300	4.100	3.700	-	-	-	-	هابط	3.640	AJWA	اجواء للصناعات الغذائية	
نصح بالمتابعة مع انتظار اشارة شراء	2.700	2.900	3.900	3.600	-	-	-	-	هابط	3.110	IFAP	الدوليه للمحاصيل الزراعيه	
نصح بالمتابعة مع انتظار اشارة شراء	1.300	1.400	1.800	1.600	-	-	-	-	هابط	1.590	ZEOT	الزيوت المستخلصة ومنتجاتها	
نصح بالمتابعة مع انتظار اشارة شراء	6.000	6.500	8.000	7.500	-	-	-	-	صاعد	6.900	JUFO	جھينة للصناعات الغذائية	
نصح بالمتابعة مع انتظار اشارة شراء	4.900	5.200	6.500	6.000	-	-	-	-	صاعد	5.550	ISMA	الاسماعيلية مصر للدواجن	
نصح بالمتابعة مع انتظار اشارة شراء	3.100	3.300	4.400	4.200	-	-	-	-	صاعد	3.990	EPCO	المصرية للدواجن	
نصح بالمتابعة مع انتظار اشارة شراء	5.000	5.500	7.000	6.500	-	-	-	-	هابط	6.500	AIFI	اطلس للاستصلاح الاراضي	
نصح بالمتابعة مع انتظار اشارة شراء	17.000	18.000	21.000	20.000	-	-	-	-	صاعد	19.140	MPCO	المنصورة للدواجن	
نصح بالاحتفاظ و متابعة مستوي وقف الخسائر	4.500	5.000	6.500	6.000	5.40	7.00	6.00	14/10/2020	هابط	5.600	OLFI	عبور لاند للصناعات الغذائية	
نصح بالمتابعة مع انتظار اشارة شراء	2.700	2.800	3.600	3.300	-	-	-	-	صاعد	3.130	NEDA	شمال الصعيد - نيو داب	
نصح بالمتابعة مع انتظار اشارة شراء	4.500	5.100	6.500	6.000	-	-	-	-	هابط	5.570	DOMT	دومتي	
نصح بالبيع في الارتداد	7.000	7.500	10.000	9.000	-	-	-	-	هابط	8.200	SUGR	الدلتا للمسكر	
نصح بالمتابعة مع انتظار اشارة شراء	2.700	2.800	3.400	3.200	-	-	-	-	هابط	3.150	POUL	القاهرة للدواجن	
قطاع الموارد الاساسية													
نصح بالمتابعة مع انتظار اشارة شراء	6.500	7.000	8.500	8.000	-	-	-	-	هابط	7.500	ASCM	اسيك للتعدين	
نصح بالمتابعة مع انتظار اشارة شراء	2.200	2.700	4.000	3.500	-	-	-	-	هابط	3.250	IRON	الحديد والصلب المصرية	
نصح بالمتابعة مع انتظار اشارة شراء	0.900	1.000	1.500	1.400	-	-	-	-	هابط	1.255	ATQA	عتاقة	
نصح بالمتابعة مع انتظار اشارة شراء	6.000	6.500	8.000	7.500	-	-	-	-	هابط	6.920	ESRS	العز لصناعة حديد التسليح	

11/11/2020



الاستراتيجية	دعم		مقاومة		وقف خسارة	الاهداف		تاريخ الشراء	الاتجاه مدى قصير	الاغلاق	رويترز	اسم السهم
	دعم ٢	دعم ١	مقاومة ٢	مقاومة ١		هدف ٢	هدف ١					
قطاع الخدمات و المنتجات الصناعية و السيارات												
تم رفع مستوى حماية الارياح	7.000	7.500	9.000	8.500	7.40	8.20	7.70	12/08/2020	عرضي	8.030	SWDY	السويدي للكابلات
ننصح بالمتابعة مع انتظار اشارة شراء	2.300	2.500	3.300	3.100	-	-	-	-	عرضي	2.850	AUTO	جي بي اوتو
ننصح بالمتابعة مع انتظار اشارة شراء	0.850	0.900	1.250	1.150	-	-	-	-	هابط	1.014	UASG	العربية المتحدة للشحن و التفرغ
ننصح بالمتابعة مع انتظار اشارة شراء	10.500	11.500	14.500	13.000	-	-	-	-	هابط	12.530	CSAG	القناة للتوكيلات الملاحية
ننصح بالمتابعة مع انتظار اشارة شراء	1.650	1.800	2.200	2.100	-	-	-	-	صاعد	2.017	ELEC	الكابلات الكهربائية المصرية
ننصح بالمتابعة مع انتظار اشارة شراء	8.500	9.500	11.500	10.970	-	-	-	-	هابط	10.950	ETRS	المصرية لخدمات النقل (ايجيترانس)
ننصح بالبيع في الارتداد	2.100	2.300	3.500	3.100	-	-	-	-	هابط	2.490	AMOC	الاسكندرية للزيوت المعدنية
ننصح بالمتابعة مع انتظار اشارة شراء	2.400	2.600	3.500	3.200	-	-	-	-	هابط	2.960	UNIP	يونيفرسال للتعبئة والتغليف
اسهم اخرى												
ننصح بالاحتفاظ ومتابعة مستوي وقف الخسائر	0.800	0.900	1.300	1.200	1.03	1.20	1.14*	03/06/2020	عرضي	1.070	EKHO	القابضة الكويتية
ننصح بالبيع في الارتداد	5.500	5.800	7.700	7.000	-	-	-	-	هابط	6.250	RACC	راية لخدمات مراكز الاتصالات
ننصح بالمتابعة مع انتظار اشارة شراء	5.800	6.400	7.700	7.400	-	-	-	-	صاعد	7.220	ORWE	النساجون
ننصح بالبيع في الارتداد	5.500	6.000	7.500	7.000	-	-	-	-	هابط	6.830	RAKT	راكتا
ننصح بالبيع في الارتداد	6.300	7.000	9.000	8.500	-	-	-	-	هابط	7.900	MTIE	ام ام جروب
ننصح بالبيع في الارتداد	10.000	10.950	14.500	13.200	-	-	-	-	هابط	11.370	EGAL	مصر للالومنيوم

تعريفات هامة

يقصد به من ثلاثة أشهر إلى ستة أشهر	المدى المتوسط
هو تكوين السهم قيعان أعلى من القيعان السابقة و قمما أعلى من القمم السابقة على الرسم البياني للسهم	الاتجاه العرضي
هو تكوين السهم قمما أقل من القمم السابقة و قيعانا أقل من القيعان السابقة على الرسم البياني للسهم	الاتجاه الهابط
هو تحرك السهم في نطاق ثابت تقريبا بين مستوى دعم و مستوى مقاومة	الاتجاه العرضي
هو حركة عرضية عكس الاتجاه الهابط الرئيسي و لايتوقع أن يستمر ذلك التصحيح لفترة طويلة و يكون فرصة لتخفيف المراكز الشرائية على مستويات المقاومة	التصحيح العرضي
هو حركة هابطة عكس الاتجاه العرضي الرئيسي و لايتوقع أن يستمر ذلك التصحيح لفترة طويلة و يكون فرصة للاضافة للمراكز الشرائية على مستويات الدعم	التصحيح الهابط
هو مستوى أقل من مستويات الاسعار الحالية يتوقع أن يتواجد فيه قوى شرائية	الدعم
هو مستوى أعلى من مستويات الاسعار الحالية يتوقع أن يتواجد فيه قوى بيعية	المقاومة
هو مستوى أسفل مستوى الاسعار الحالية ينصح باغلاق المراكز الشرائية حال الاغلاق أسفلة لمدة يومين متاليين لتجنب الخسائر أو الحفاظ على الارباح المتحققة	وقف الخسارة
هو مستويات سعرية يفضل تخفيف المراكز الشرائية عندها حتى يتم تحقيق أرباح فعلية	جنى أرباح
	مناجرة

هذا التقرير مبني على أسس التحليل الفني و هو معد لتقديم نصيحة إستشارية غير ملزمة للمستثمرين الذين يقومون بأخذ قراراتهم الإستثمارية بأنفسهم و يتحملون المسؤولية القانونية و المادية المترتبة عليها دون أدنى مسؤولية على الشركة المصرية العربية - "ثمار" ولا يعتبر هذا التقرير عرضا أو توصية للشراء أو البيع أو الإكتتاب في أي من الأوراق المالية. و إذ تبذل الشركة المصرية العربية - "ثمار" الجهد في أن تكون المعلومات والبيانات الموجودة بالتقرير صحيحة و كاملة إلا أنها تخلي مسؤوليتها عن أي خطأ أو سهو. كما نؤكد أن هذا التقرير إستخدم بيانات من مصادر متعارف على مصداقيتها بالإضافة إلى تضمنه بعض التقديرات المهنية. هذا التقرير خدمه خاصه لعملائنا