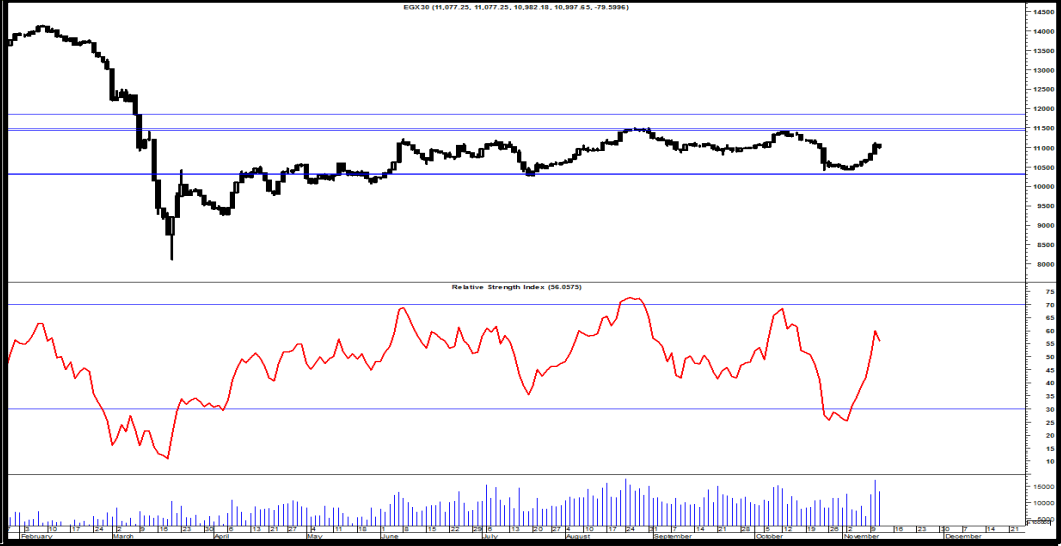
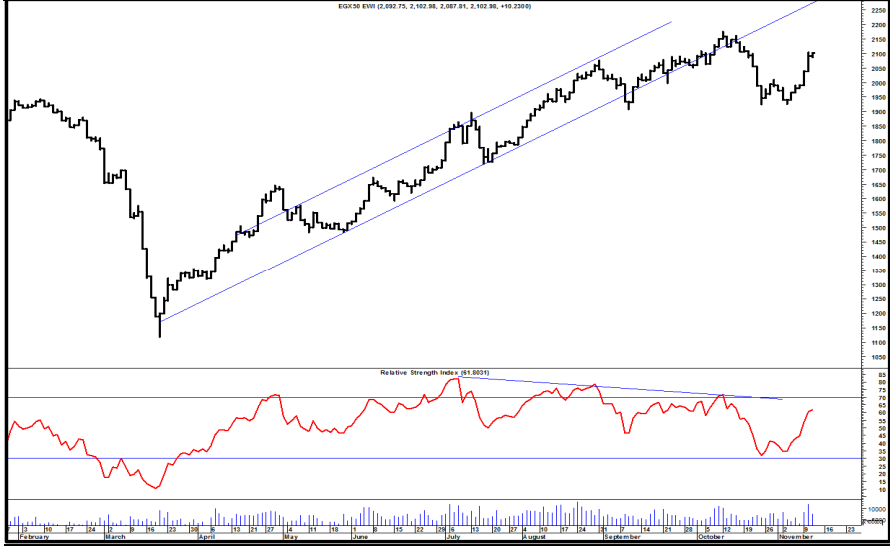




12/11/2020



# التقرير الفني اليومي



**EGX ٥٠ EWI "٢١٠٢,٩٨"**

اخفق المؤشر على ارتفاع ٠.٤٩% حيث استكملت القوى الشرائية سيطرتها على اداء المؤشر ، ونرى انه طالما حافظ المؤشر على مستوى الدعم الحالي ١٩٠٠ قد يرتد المؤشر لاعلى لمنطقة ( ٢٠٠٠ - ٢٠٥٠ ) ولذا ننصح بتوخي الحذر واستغلال اي صعود في خلق اي مراكز قائمة او متاجرة سريعة

**EGX ٣٠ " 10997.65"**

اخفق المؤشر على انخفاض بنسبة ٠.٧٢% حيث استكملت القوى الشرائية سيطرتها على اداء المؤشر ، ونرى انه طالما حافظ المؤشر على مستوى الدعم الحالي ١٠٤٠٠ قد يرتد المؤشر لاعلى لمنطقة ( ١١٢٠٠-١٠٨٠٠ ) ولذا ننصح بتوخي الحذر واستغلال اي صعود في خلق اي مراكز قائمة او متاجرة سريعة .

1700	1780	1900	دعم	9700	10270	10500	دعم
2120	2050	2000	مقاومة	11500	11100	10870-10800	مقاومة

## ملخص التقرير

محلل فني أول: السيد الكحكي CFTe,CETA selkahki@eac-finance.com

مدير ادارة التحليل الفني: محمد محمود معاطي CFTe,CETA mmaaty@eac-finance.com

هذا التقرير مبني على أسس التحليل الفني و هو معد لتقديم نصيحة إستشارية غير ملزمة للمستثمرين الذين يقومون بأخذ قراراتهم الإستثمارية بأنفسهم و يتحملون المسؤولية القانونية و المادية المترتبة عليها دون أدنى مسؤولية على الشركة المصرية العربية - "نمار" ولا يعتبر هذا التقرير عرضاً أو توصية للشراء أو البيع أو الإكتتاب في أي من الأوراق المالية. و إذ تبذل الشركة المصرية العربية - "نمار" الجهد في أن تكون المعلومات والبيانات الموجودة بالتقرير صحيحة و كاملة إلا أنها تخلي مسؤوليتها عن أي خطأ أو سهو. كما نؤكد أن هذا التقرير إستخدم بيانات من مصادر متعارف على مصداقيتها بالإضافة إلى تضمنه بعض التقديرات المهنية. هذا التقرير خدمه خاصة لعملائنا

12/11/2020




الاستراتيجية	دعم		مقاومة		وقف خسارة	الاهداف		تاريخ الشراء	الاتجاه مدى قصير	الاغلاق	رويترز	اسم السهم
	دعم ٢	دعم ١	مقاومة ٢	مقاومة ١		هدف ٢	هدف ١					
<b>قطاع الخدمات المالية</b>												
نصح بالبيع في الارتداد	59.000	62.000	68.650	65.800	-	-	-	-	عرضي	64.970	COMI	البنك التجاري الدولي
نصح بالمتابعة مع انتظار اشارة شراء	1.970	2.200	2.900	2.700	-	-	-	-	عرضي	2.660	BTFH	بلتون القابضة
نصح بالمتابعة مع انتظار اشارة شراء	11.500	12.000	14.000	13.500	-	-	-	-	عرضي	13.500	HRHO	المجموعه الماليه هيرمس القابضه
نصح بالمتابعة مع انتظار اشارة شراء	4.350	5.000	6.500	6.000	-	-	-	-	صاعد	5.690	ODIN	أودن للاستثمارات المالية
نصح بالبيع في الارتداد	3.250	3.500	4.400	4.100	-	-	-	-	صاعد	4.040	PIOH	بايونيرز القابضة للاستثمارات المالية
نصح بالمتابعة مع انتظار اشارة شراء	11.000	11.390	13.000	12.500	-	-	-	-	عرضي	12.190	ADIB	مصرف أبو ظبي الاسلامي
نصح بالمتابعة مع انتظار اشارة شراء	15.000	16.000	20.000	18.000	-	-	-	-	صاعد	17.200	AFDI	الأهلي للتنمية و الأستثمار
نصح بالبيع في الارتداد	0.500	0.600	0.770	0.700	-	-	-	-	عرضي	0.678	AMER	عامر جروب
نصح بالمتابعة مع انتظار اشارة شراء	15.000	17.300	24.000	22.000	-	-	-	-	عرضي	20.570	AMIA	الملتقى العربي
نصح بالبيع في الارتداد	1.200	1.300	1.700	1.500	-	-	-	-	صاعد	1.424	CCAP	القلعة للاستثمارات المالية
نصح بالمتابعة مع انتظار اشارة شراء	0.330	0.370	0.550	0.470	-	-	-	-	صاعد	0.457	AIH	ارابيا انفستمنتس هولدنغ
تم رفع مستوى حماية الارباح	3.100	3.200	4.200	3.900	3.50	-	3.90	15/10/2020	صاعد	3.730	CICH	سي اي كابيتال
تم رفع مستوى حماية الارباح	11.000	12.000	15.500	14.500	14.40	15.50	14.50	14/10/2020	صاعد	15.650	EXPA	بنك تنمية الصادرات
<b>قطاع المنتجات المنزلية و الشخصية</b>												
نصح بالمتابعة مع انتظار اشارة شراء	2.200	2.400	3.500	3.150	-	-	-	-	صاعد	3.060	ACGC	العربية لحليج الاقطان
نصح بالمتابعة مع انتظار اشارة شراء	1.000	1.100	1.400	1.300	-	-	-	-	صاعد	1.290	KABO	النصر للملابس و المنسوجات - كابو
نصح بالبيع في الارتداد	1.100	1.250	1.800	1.650	-	-	-	-	عرضي	1.490	DSCW	دايس للملابس الجاهزة
نصح بالمتابعة مع انتظار اشارة شراء	4.000	4.500	6.200	5.800	-	-	-	-	صاعد	5.400	APSW	العربية و بولفار للفرز و النسيج
نصح بالبيع في الارتداد	3.000	3.200	4.400	4.200	-	-	-	-	عرضي	3.770	PRCL	العامة لمنتجات الخزف - شيني

12/11/2020



الاستراتيجية	دعم		مقاومة		وقف خسارة	الاهداف		تاريخ الشراء	الاتجاه مدى قصير	الاغلاق	رويترز	اسم السهم
	دعم ٢	دعم ١	مقاومة ٢	مقاومة ١		هدف ٢	هدف ١					
<b>قطاع العقارات</b>												
ننصح بوقف الخسائر بالاغلاق اليوم اسفل مستوي وقف الخسائر	5.500	5.900	8.000	7.200	6.00	7.5	7.00	17/08/2020	عرضي	6.500	TMGH	مجموعة طلعت مصطفى القابضة
ننصح بالمتابعة مع انتظار اشارة شراء	3.000	3.400	4.500	4.200	-	-	-	-	عرضي	3.840	MNHD	مدينه نصر للاسكان والتعمير
ننصح بالبيع في الارتداد	5.500	5.800	7.000	6.700	-	-	-	-	عرضي	6.260	HELI	مصر الجديده للاسكان والتعمير
ننصح بالمتابعة مع انتظار اشارة شراء	1.350	1.580	2.000	1.800	-	-	-	-	صاعد	1.703	EHDR	المصريين للاسكان والتعمير
ننصح بالبيع في الارتداد	1.100	1.200	1.500	1.350	-	-	-	-	عرضي	1.320	PHDC	بالم هيلز للتعمير
ننصح بالمتابعة مع انتظار اشارة شراء	3.150	3.500	4.350	4.000	-	-	-	-	هابط	3.910	UNIT	المتحدة للاسكان والتعمير
ننصح بالبيع في الارتداد	2.000	2.150	2.600	2.400	-	-	-	-	عرضي	2.340	EMFD	إعمار مصر
ننصح بوقف الخسائر	65.000	68.000	80.000	75.000	-	-	-	-	عرضي	73.250	ORAS	اوراسكوم كونستراكشون
ننصح بالمتابعة مع انتظار اشارة شراء	10.500	11.500	13.500	13.000	-	-	-	-	عرضي	13.000	OCDI	السادس من اكتوبر للتنمية والاستثمار
ننصح بالمتابعة مع انتظار اشارة شراء	3.700	3.900	5.200	4.800	-	-	-	-	عرضي	4.800	ELSH	الشمس للاسكان والتعمير
ننصح بالاحتفاظ ومتابعة مستوي وقف الخسائر	1.100	1.200	1.700	1.500	1.30	2.2	1.90	23/08/2020	عرضي	1.421	EGTS	المصرية للمنتجات السياحية
ننصح بالمتابعة مع انتظار اشارة شراء	4.000	4.500	6.000	5.500	-	-	-	-	هابط	4.910	MENA	مينا للاستثمار السياحي و العقارى
ننصح بالمتابعة مع انتظار اشارة شراء	0.650	0.700	1.000	0.900	-	-	-	-	عرضي	0.867	RREI	الاستثمار العقار العربي- اليكو
ننصح بالمتابعة مع انتظار اشارة شراء	20.000	22.000	28.000	27.000	-	-	-	-	صاعد	26.170	NRPD	العقارية للبنوك الوطنية للتنمية
ننصح بالمتابعة مع انتظار اشارة شراء	4.500	5.000	6.500	6.000	-	-	-	-	صاعد	5.830	ACAMD	العربية للإدارة الاصول
ننصح بالمتابعة مع انتظار اشارة شراء	3.400	3.900	5.000	4.600	-	-	-	-	صاعد	4.310	ORHD	اوراسكوم للتنمية
ننصح بالمتابعة مع انتظار اشارة شراء	0.410	0.450	0.560	0.520	-	-	-	-	هابط	0.492	PORT	بورتو القابضة
ننصح بالمتابعة مع انتظار اشارة شراء	3.200	3.650	4.600	4.300	-	-	-	-	صاعد	4.100	EIUD	المصريين للاستثمار

12/11/2020



الاستراتيجية	دعم		مقاومة		وقف خسارة	الاهداف		تاريخ الشراء	الاتجاه مدى قصير	الاغلاق	رويترز	اسم السهم
	دعم ٢	دعم ١	مقاومة ٢	مقاومة ١		هدف ٢	هدف ١					
<b>قطاع التشييد و مواد البناء</b>												
نصح بالمتابعة مع انتظار اشارة شراء	2.400	2.800	3.700	3.300	-	-	-	-	هابط	3.130	ARCC	العربية للاسمنت
نصح بالمتابعة مع انتظار اشارة شراء	1.500	1.700	2.400	2.200	-	-	-	-	هابط	2.070	GGCC	الجيزة العامة للمقاولات والاستثمار العقاري
نصح بالمتابعة مع انتظار اشارة شراء	0.550	0.650	0.950	0.850	-	-	-	-	هابط	0.760	UEGC	الصعيد العامة للمقاولات
نصح بالبيع في الارتداد	14.000	15.000	21.500	19.500	-	-	-	-	عرضي	17.580	ECAP	العز للسيراميك و البورسلين - الجوهرة
نصح بالمتابعة مع انتظار اشارة شراء	15.000	15.500	19.500	18.500	-	-	-	-	هابط	16.660	DAPH	التعمير والاستشارات الهندسية
نصح بالبيع في الارتداد	1.400	1.550	2.000	1.900	-	-	-	-	عرضي	1.760	SVCE	جنوب الوادي للأسمنت
نصح بالمتابعة مع انتظار اشارة شراء	2.450	2.750	3.500	3.300	-	-	-	-	صاعد	3.150	CERA	ريماس
نصح بالمتابعة مع انتظار اشارة شراء	1.750	1.900	2.600	2.400	-	-	-	-	عرضي	2.230	EDBM	المصرية لتطوير صناعة البناء - ليفث سلاب
نصح بالمتابعة مع انتظار اشارة شراء	7.500	8.000	10.000	9.000	-	-	-	-	عرضي	9.000	MCQE	اسمنت قنا
<b>قطاع الكيماويات</b>												
نصح بالمتابعة مع انتظار اشارة شراء	8.000	8.500	11.000	10.300	-	-	-	-	عرضي	10.100	EFIC	المالية و الصناعية المصرية
نصح بالمتابعة مع انتظار اشارة شراء	16.000	17.500	20.500	19.500	-	-	-	-	صاعد	18.820	ABUK	ابوقير للاسمدة
نصح بالبيع في الارتداد	3.300	3.600	4.700	4.200	-	-	-	-	عرضي	4.220	EGCH	الصناعات الكيماوية المصرية - كيما
نصح بالبيع في الارتداد	6.100	6.800	9.000	8.250	-	-	-	-	عرضي	8.010	SKPC	سيدي كرير للبتروكيماويات (سيدبك)
نصح بالمتابعة مع انتظار اشارة شراء	35.000	40.000	51.000	48.000	-	-	-	-	عرضي	47.500	MFPC	مصر للنتاج الاسمدة
نصح بالمتابعة مع انتظار اشارة شراء	10.500	11.000	13.000	12.500	-	-	-	-	صاعد	11.750	MICH	مصر لصناعة الكيماويات
<b>قطاع الاتصالات</b>												
تم رفع مستوى حماية الارباح	0.440	0.450	0.575	0.550	-	-	-	-	هابط	0.504	OIH	اوراسكوم للاتصالات و الاعلام
نصح بالمتابعة السريعة و البيع علي الاهداف	11.000	11.500	13.500	12.600	11.40	13	12.50	29/09/2020	عرضي	12.310	ETEL	المصرية للاتصالات

12/11/2020



الاستراتيجية	دعم		مقاومة		وقف خسارة	الاهداف		تاريخ الشراء	الاتجاه		الاطلاق	رويترز	اسم السهم
	دعم ٢	دعم ١	مقاومة ٢	مقاومة ١		هدف ٢	هدف ١		مدى قصير				
<b>قطاع الاغذية و المشروبات</b>													
نصح بالمتابعة مع انتظار اشارة شراء	3.000	3.300	4.100	3.700	-	-	-	-	عرضي	3.540	AJWA	اجواء للصناعات الغذائية	
نصح بالمتابعة مع انتظار اشارة شراء	2.700	2.900	3.900	3.600	-	-	-	-	عرضي	3.460	IFAP	الدوليه للمحاصيل الزراعيه	
نصح بالمتابعة مع انتظار اشارة شراء	1.300	1.400	1.800	1.600	-	-	-	-	عرضي	1.600	ZEOT	الزيوت المستخلصة ومنتجاتها	
نصح بالمتابعة مع انتظار اشارة شراء	6.000	6.500	8.000	7.500	-	-	-	-	صاعد	6.930	JUFO	جھينة للصناعات الغذائية	
نصح بالمتابعة مع انتظار اشارة شراء	4.900	5.200	6.500	6.000	-	-	-	-	صاعد	5.990	ISMA	الاسماعيلية مصر للدواجن	
نصح بالمتابعة مع انتظار اشارة شراء	3.100	3.300	4.400	4.200	-	-	-	-	صاعد	4.050	EPCO	المصرية للدواجن	
نصح بالمتابعة مع انتظار اشارة شراء	5.500	6.000	7.500	7.000	-	-	-	-	صاعد	6.930	AIFI	اطلس للاستصلاح الاراضي	
نصح بالمتابعة مع انتظار اشارة شراء	17.000	18.000	22.000	21.000	-	-	-	-	صاعد	20.290	MPCO	المنصورة للدواجن	
نصح بالاحتفاظ و متابعة مستوي وقف الخسائر	4.500	5.000	6.500	6.000	5.40	7.00	6.00	14/10/2020	عرضي	5.600	OLFI	عبور لاند للصناعات الغذائية	
نصح بالمتابعة مع انتظار اشارة شراء	2.700	2.800	3.600	3.300	-	-	-	-	صاعد	3.080	NEDA	شمال الصعيد - نيو داب	
نصح بالمتابعة مع انتظار اشارة شراء	4.500	5.100	6.500	6.000	-	-	-	-	هابط	5.600	DOMT	دومتي	
نصح بالبيع في الارتداد	7.000	7.500	10.000	9.000	-	-	-	-	هابط	8.100	SUGR	الدلتا للمسكر	
نصح بالمتابعة مع انتظار اشارة شراء	2.800	3.000	3.650	3.450	-	-	-	-	هابط	3.260	POUL	القاهرة للدواجن	
<b>قطاع الموارد الاساسية</b>													
نصح بالمتابعة مع انتظار اشارة شراء	6.500	7.000	8.500	8.000	-	-	-	-	هابط	7.520	ASCM	اسيك للتعددين	
نصح بالمتابعة مع انتظار اشارة شراء	2.200	2.700	4.000	3.500	-	-	-	-	عرضي	3.280	IRON	الحديد والصلب المصرية	
نصح بالمتابعة مع انتظار اشارة شراء	0.900	1.000	1.500	1.400	-	-	-	-	هابط	1.276	ATQA	عتاقة	
نصح بالمتابعة مع انتظار اشارة شراء	6.000	6.500	8.000	7.500	-	-	-	-	هابط	7.120	ESRS	العز لصناعة حديد التسليح	

12/11/2020



الاستراتيجية	دعم		مقاومة		وقف خسارة	الاهداف		تاريخ الشراء	الاتجاه	الاغلاق	رويترز	اسم السهم
	دعم ٢	دعم ١	مقاومة ٢	مقاومة ١		هدف ٢	هدف ١					
<b>قطاع الخدمات و المنتجات الصناعية و السيارات</b>												
تم رفع مستوى حماية الارياح	7.000	7.500	9.000	8.500	7.40	8.20	7.70	12/08/2020	صاعد	8.200	SWDY	السويدي للكابلات
ننصح بالمتابعة مع انتظار اشارة شراء	2.300	2.500	3.300	3.100	-	-	-	-	عرضي	2.960	AUTO	جي بي اوتو
ننصح بالمتابعة مع انتظار اشارة شراء	0.850	0.900	1.250	1.150	-	-	-	-	صاعد	1.148	UASG	العربية المتحدة للشحن و التفرغ
ننصح بالمتابعة مع انتظار اشارة شراء	10.500	11.500	14.500	13.000	-	-	-	-	عرضي	12.970	CSAG	القناة للتوكيلات الملاحية
ننصح بالمتابعة مع انتظار اشارة شراء	1.650	1.800	2.200	2.100	-	-	-	-	صاعد	2.075	ELEC	الكابلات الكهربائية المصرية
ننصح بالمتابعة مع انتظار اشارة شراء	9.100	9.650	12.000	11.500	-	-	-	-	صاعد	11.000	ETRS	المصرية لخدمات النقل (ايجيترانس)
ننصح بالبيع في الارتداد	2.100	2.300	3.500	3.100	-	-	-	-	عرضي	2.550	AMOC	الاسكندرية للزيوت المعدنية
ننصح بالمتابعة مع انتظار اشارة شراء	2.400	2.600	3.500	3.200	-	-	-	-	عرضي	2.960	UNIP	يونيفرسال للتعبئة والتغليف
<b>اسهم اخرى</b>												
ننصح بالاحتفاظ ومتابعة مستوي وقف الخسائر	0.800	0.900	1.300	1.200	1.03	1.20	1.14*	03/06/2020	عرضي	1.070	EKHO	القابضة الكويتية
ننصح بالبيع في الارتداد	5.500	5.800	7.700	7.000	-	-	-	-	عرضي	6.460	RACC	راية لخدمات مراكز الاتصالات
ننصح بالمتابعة مع انتظار اشارة شراء	5.800	6.400	7.700	7.400	-	-	-	-	صاعد	7.150	ORWE	النساجون
ننصح بالبيع في الارتداد	5.500	6.000	7.500	7.000	-	-	-	-	هابط	6.930	RAKT	راكتا
ننصح بالبيع في الارتداد	6.300	7.000	9.000	8.500	-	-	-	-	عرضي	7.750	MTIE	ام ام جروب
ننصح بالبيع في الارتداد	10.000	10.950	14.500	13.200	-	-	-	-	عرضي	11.530	EGAL	مصر للالومنيوم

## تعريفات هامة

يقصد به من ثلاثة أشهر إلى ستة أشهر	المدى المتوسط
هو تكوين السهم قيعان أعلى من القيعان السابقة و قمما أعلى من القمم السابقة على الرسم البياني للسهم	الاتجاه العرضي
هو تكوين السهم قيعان أقل من القمم السابقة و قيعانا أقل من القيعان السابقة على الرسم البياني للسهم	الاتجاه الهابط
هو تحرك السهم في نطاق ثابت تقريبا بين مستوى دعم و مستوى مقاومة	الاتجاه العرضي
هو حركة عرضية عكس الاتجاه الهابط الرئيسي و لايتوقع أن يستمر ذلك التصحيح لفترة طويلة و يكون فرصة لتخفيف المراكز الشرائية على مستويات المقاومة	التصحيح العرضي
هو حركة هابطة عكس الاتجاه العرضي الرئيسي و لايتوقع أن يستمر ذلك التصحيح لفترة طويلة و يكون فرصة للاضافة للمراكز الشرائية على مستويات الدعم	التصحيح الهابط
هو مستوى أقل من مستويات الاسعار الحالية يتوقع أن يتواجد فيه قوى شرائية	الدعم
هو مستوى أعلى من مستويات الاسعار الحالية يتوقع أن يتواجد فيه قوى بيعية	المقاومة
هو مستوى أسفل مستوى الاسعار الحالية ينصح باغلاق المراكز الشرائية حال الاغلاق أسفلة لمدة يومين متاليين لتجنب الخسائر أو الحفاظ على الارباح المتحققة	وقف الخسارة
هو مستويات سعرية يفضل تخفيف المراكز الشرائية عندها حتى يتم تحقيق أرباح فعلية	جنى أرباح
	مناجرة

هذا التقرير مبني على أسس التحليل الفني و هو معد لتقديم نصيحة إستشارية غير ملزمة للمستثمرين الذين يقومون بأخذ قراراتهم الإستثمارية بأنفسهم و يتحملون المسؤولية القانونية و المادية المترتبة عليها دون أدنى مسؤولية على الشركة المصرية العربية - "ثمار" ولا يعتبر هذا التقرير عرضا أو توصية للشراء أو البيع أو الإكتتاب في أي من الأوراق المالية. و إذ تبذل الشركة المصرية العربية - "ثمار" الجهد في أن تكون المعلومات والبيانات الموجودة بالتقرير صحيحة و كاملة إلا أنها تخلي مسؤوليتها عن أي خطأ أو سهو. كما نؤكد أن هذا التقرير إستخدم بيانات من مصادر متعارف على مصداقيتها بالإضافة إلى تضمنه بعض التقديرات المهنية. هذا التقرير خدمه خاصه لعملائنا