

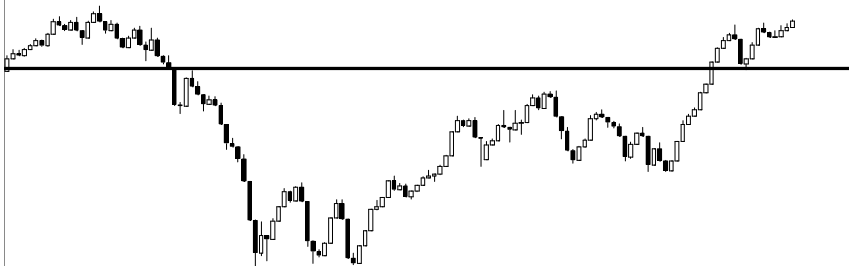
18/08/2021



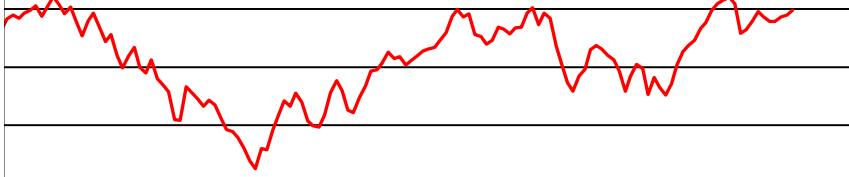
التقرير الفني اليومي



EGX50 EWI (2,405.27, 2,421.85, 2,405.27, 2,419.85, +14.5801)



Relative Strength Index (69.6548)

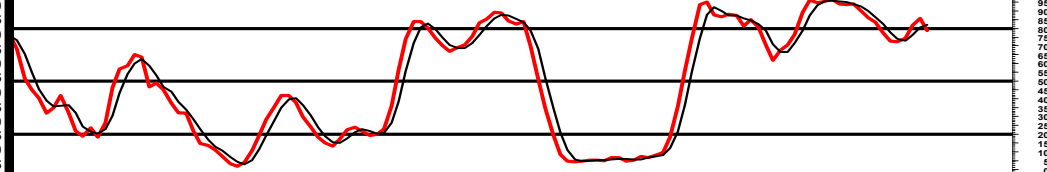


February March April May June July August

EGX30 (11,046.15, 11,061.94, 10,935.98, 10,937.69, -108.460)



Stochastic Oscillator (78.8798)



February March April May June July August

EGX 50 EWI "2419.85"

أغلق المؤشر على ارتفاع بنسبة 0.61% حيث مازال المؤشر يحاول اختراق مستوى المقاومة الرئيسي 2450 ولذا ننصح بالاهتمام بمستوى 2314 كمستوى حماية الأرباح والاهتمام بمستوى وقف الخسارة لكل سهم على حدى .

EGX 30 " 10937.69"

أغلق المؤشر على انخفاض بنسبة 0.98% حيث سيطرة القوى البيعية على أداء المؤشر ونرى ان يوقف مستوى 10900 الضغط البيعي ثم معاودة الصعود ليستهدف المؤشر مستوى 11675 ولذا ننصح بالاهتمام بمستوى 10685 كمستوى حماية الأرباح والاهتمام بمستوى وقف الخسارة لكل سهم على حدى .

2200

2270

2314

دعم

10400

10685

10900

دعم

2700

2600

2450

مقاومة

11800

11675

11200

مقاومة

ملخص التقرير

محلل فنى أول: السيد الكحكي CFTe,CETA selkahki@eac-finance.com

مدير ادارة التحليل الفنى: محمد محمود معاطى CFTe,CETA mmaaty@eac-finance.com

هذا التقرير مبني على أسس التحليل الفني و هو معد لتقديم نصيحة إستشارية غير ملزمة للمستثمرين الذين يقومون بأخذ قراراتهم الإستثمارية بأنفسهم و يتحملون المسؤولية القانونية و المادية المترتبة عليها دون أدنى مسؤولية على الشركة المصرية العربية - "نمار" ولا يعتبر هذا التقرير عرضاً أو توصية للشراء أو البيع أو الإكتتاب في أي من الأوراق المالية. و إذ تبذل الشركة المصرية العربية - "نمار" الجهد في أن تكون المعلومات والبيانات الموجودة بالتقرير صحيحة و كاملة إلا أنها تخلي مسؤوليتها عن أي خطأ أو سهو. كما نؤكد أن هذا التقرير إستخدم بيانات من مصادر متعارف على مصداقيتها بالإضافة إلى تضمينه بعض التقديرات المهنية. هذا التقرير خدمه خاصة لعملائنا

18/08/2021



الاستراتيجية	دعم		مقاومة		وقف خسارة	الاهداف		تاريخ الشراء	الاتجاه مدى قصير	الاطلاق	رويترز	اسم السهم
	دعم 2	دعم 1	مقاومة 2	مقاومة 1		هدف 2	هدف 1					
قطاع الخدمات المالية												
نصح بالمتابعة وانتظار اشارة شراء	44.000	45.500	48.500	47.500	-	-	-	-	صاعد	45.500	COMI	البنك التجاري الدولي
نصح بالمتابعة مع انتظار اشارة شراء	1.900	2.200	2.800	2.500	-	-	-	-	صاعد	2.230	BTFH	بلتون القابضة
نصح بالمتابعة مع انتظار اشارة شراء	10.500	11.000	12.700	12.000	-	-	-	-	عرضي	11.540	HRHO	المجموعه الماليه هيرمس القابضه
نصح بالمتابعة مع انتظار اشارة شراء	5.500	6.000	7.500	7.000	-	-	-	-	هابط	6.780	ODIN	أودن للاستثمارات المالية
نصح بالمتابعة السريعة	4.400	4.700	6.000	5.500	5.00	5.10	4.80	28/07/2021	صاعد	5.010	PIOH	بايونيرز القابضة للاستثمارات المالية
نصح بالمتابعة مع انتظار اشارة شراء	15.000	16.000	19.000	18.000	-	-	-	-	صاعد	17.910	ADIB	مصرف أبو ظبي الاسلامي
نصح بالمتابعة مع انتظار اشارة شراء	25.000	27.000	36.000	33.000	-	-	-	-	صاعد	29.610	AFDI	الأهلي للتنمية و الأستثمار
نصح بالمتابعة السريعة	0.750	0.800	1.100	1.000	0.90	1.20	0.97	26/07/2021	صاعد	1.000	AMER	عامر جروب
نصح بالمتابعة السريعة	2.700	3.000	4.500	4.000	3.20	4.50	4.00	26/07/2021	عرضي	3.520	AMIA	الملتقى العربي
نصح بالمتابعة مع انتظار اشارة شراء	1.100	1.200	1.400	1.350	-	-	-	-	صاعد	1.247	CCAP	القلعة للاستثمارات المالية
نصح بالمتابعة مع انتظار اشارة شراء	0.400	0.450	0.600	0.550	-	-	-	-	صاعد	0.505	AIH	ارابيا انفستمنتس هولدنغ
نصح بالمتابعة السريعة	0.250	0.270	0.360	0.330	0.290	0.360	0.330	15/08/2021	صاعد	0.301	OFH	اوراسكوم المالية القابضة
نصح بالمتابعة مع انتظار اشارة شراء	10.500	11.000	14.500	12.800	-	-	-	-	صاعد	12.000	EXPA	بنك تنمية الصادرات
قطاع المنتجات المنزلية و الشخصية												
نصح بالمتابعة السريعة	1.700	1.800	2.100	2.000	1.70	2.20	2.00	26/07/2021	صاعد	1.869	ACGC	العربية لحليج الاقطان
نصح بالمتابعة مع انتظار اشارة شراء	1.200	1.300	1.600	1.500	-	-	-	-	صاعد	1.388	KABO	النصر للملابس و المنسوجات - كابو
نصح بالمتابعة السريعة	1.000	1.200	1.500	1.420	1.20	1.65	1.45	28/07/2021	صاعد	1.280	DSCW	دايس للملابس الجاهزة
نصح بالمتابعة مع انتظار اشارة شراء	2.600	2.850	3.800	3.500	-	-	-	-	عرضي	3.240	APSW	العربية و بولفار للفرز و النسيج

18/08/2021



الاستراتيجية	دعم		مقاومة		وقف خسارة	الاهداف		تاريخ الشراء	الاتجاه مدى قصير	الاغلاق	رويترز	اسم السهم
	دعم 2	دعم 1	مقاومة 2	مقاومة 1		هدف 2	هدف 1					
قطاع العقارات												
نصح بالمتابعة مع انتظار اشارة شراء	6.100	6.500	8.000	7.700	-	-	-	-	صاعد	7.100	TMGH	مجموعة طلعت مصطفى القابضة
نصح بالمتابعة السريعة	3.000	3.100	3.500	3.300	3.20	3.65	3.50	29/07/2021	عرضي	3.110	MNHD	مدينه نصر للاسكان والتعمير
نصح بالمتابعة السريعة	4.400	4.800	5.500	5.300	4.80	5.5	5.30	23/05/2021	صاعد	4.950	HELI	مصر الجديده للاسكان والتعمير
نصح بالمتابعة مع انتظار اشارة شراء	0.440	0.470	0.720	0.600	-	-	-	-	هابط	0.554	EHDR	المصريين للاسكان والتعمير
نصح بالمتابعة مع انتظار اشارة شراء	1.600	1.700	2.150	2.050	-	-	-	-	صاعد	1.760	PHDC	بالم هيلز للتعمير
نصح بالمتابعة مع انتظار اشارة شراء	5.500	6.000	7.500	7.000	-	-	-	-	صاعد	6.730	UNIT	المتحدة للاسكان والتعمير
نصح بالمتابعة مع انتظار اشارة شراء	1.900	2.100	2.900	2.600	-	-	-	-	عرضي	2.400	EMFD	إعمار مصر
نصح بالمتابعة مع انتظار اشارة شراء	65.000	70.000	85.000	79.000	-	-	-	-	هابط	71.250	ORAS	اوراسكوم كونستراكتيون
نصح بالمتابعة مع انتظار اشارة شراء	15.000	15.500	19.000	17.000	-	-	-	-	عرضي	16.710	OCDI	السادس من اكتوبر للتنمية والاستثمار
نصح بالمتابعة مع انتظار اشارة شراء	8.500	9.000	10.500	10.000	-	-	-	-	صاعد	9.820	ELSH	الشمس للاسكان والتعمير
نصح بالمتابعة مع انتظار اشارة شراء	1.800	1.950	2.500	2.350	-	-	-	-	صاعد	2.250	EGTS	المصرية للمنتجات السياحية
نصح بالمتابعة مع انتظار اشارة شراء	1.500	1.600	2.100	1.900	-	-	-	-	صاعد	1.780	MENA	مينا للاستثمار السياحي و العقارى
نصح بالمتابعة مع انتظار اشارة شراء	0.900	0.950	1.250	1.150	-	-	-	-	هابط	0.997	RREI	الاستثمار العقار العربي- اليكو
نصح بالمتابعة مع انتظار اشارة شراء	55.000	65.000	90.000	80.000	-	-	-	-	صاعد	71.000	NRPD	العقارية للبنوك الوطنية للتنمية
نصح بالمتابعة مع انتظار اشارة شراء	0.550	0.600	0.750	0.700	-	-	-	-	عرضي	0.613	ACAMD	العربية للادارة الاصول
نصح بالمتابعة مع انتظار اشارة شراء	4.750	5.000	6.300	5.750	-	-	-	-	هابط	5.220	ORHD	اوراسكوم للتنمية
نصح بالمتابعة السريعة	0.560	0.600	0.825	0.750	0.68	0.86	0.81	17/08/2021	عرضي	0.732	PORT	بورتو القابضة
نصح بالمتابعة مع انتظار اشارة شراء	8.500	9.000	11.500	11.000	-	-	-	-	صاعد	10.940	EIUD	المصريين للاستثمار

18/08/2021



الاستراتيجية	دعم		مقاومة		وقف خسارة	الاهداف		تاريخ الشراء	الاتجاه مدى قصير	الاطلاق	رويترز	اسم السهم
	دعم 2	دعم 1	مقاومة 2	مقاومة 1		هدف 2	هدف 1					
قطاع التشييد و مواد البناء												
نصح بالمتابعة مع انتظار اشارة شراء	5.000	5.500	6.500	6.000	-	-	-	-	صاعد	5.800	ARCC	العربية للاسمنت
نصح بالمتابعة السريعة	0.450	0.530	0.650	60.000	0.50	0.65	0.60	25/07/2021	صاعد	0.567	GGCC	الجيزة العامة للمقاولات والاستثمار العقاري
نصح بالمتابعة السريعة	0.700	0.750	0.900	0.850	0.75	-	0.90	15/08/2021	صاعد	0.801	UEGC	الصعيد العامة للمقاولات
نصح بالمتابعة مع انتظار اشارة شراء	12.000	13.500	15.000	14.500	-	-	-	-	صاعد	13.600	ECAP	العز لسيراميك و البورسلين - الجوهرة
نصح بالمتابعة مع انتظار اشارة شراء	35.000	40.000	60.000	55.000	-	-	-	-	صاعد	48.000	DAPH	التعمير والاستشارات الهندسية
نصح بالمتابعة السريعة	2.100	2.200	2.800	2.600	2.30	2.10	1.90	23/06/2021	صاعد	2.320	SVCE	جنوب الوادي للأسمنت
نصح بالمتابعة مع انتظار اشارة شراء	3.500	3.800	5.000	4.400	-	-	-	-	هابط	3.970	CERA	ريماس
نصح بالمتابعة مع انتظار اشارة شراء	0.610	0.700	1.000	0.900	-	-	-	-	صاعد	0.800	EDBM	المصرية لتطوير صناعة البناء - ليفنت سلاب
نصح بالمتابعة مع انتظار اشارة شراء	15.000	17.000	22.000	21.000	-	-	-	-	صاعد	18.320	MCQE	اسمنت قنا
قطاع الكيماويات												
نصح بالمتابعة مع انتظار اشارة شراء	14.000	14.500	17.000	16.000	-	-	-	-	صاعد	14.910	EFIC	المالية و الصناعية المصرية
نصح بالمتابعة مع انتظار اشارة شراء	18.500	19.000	23.000	21.000	-	-	-	-	عرضي	19.250	ABUK	ابوقير للاسمدة
نصح بالمتابعة السريعة	4.000	4.400	5.200	4.900	4.30	4.20	3.80	25/07/2021	صاعد	4.420	EGCH	الصناعات الكيماوية المصرية - كيما
نصح بالبيع وانتظار اشارة شراء	10.000	10.500	12.500	12.000	-	-	-	-	عرضي	10.570	SKPC	سيدي كبر للبتروكيماويات (سيدبك)
نصح بالمتابعة مع انتظار اشارة شراء	60.000	68.000	82.000	80.000	-	-	-	-	عرضي	76.320	MFPC	مصر للنتاج الاسمدة
نصح بالمتابعة مع انتظار اشارة شراء	12.000	12.700	15.000	14.500	-	-	-	-	صاعد	12.950	MICH	مصر لصناعة الكيماويات
قطاع الاتصالات												
نصح بالمتابعة السريعة	0.140	0.170	0.280	0.250	0.20	0.28	0.25	15/08/2021	هابط	0.249	OIH	اوراسكوم للاتصالات و الاعلام
نصح بالمتابعة مع انتظار اشارة شراء	14.000	14.500	16.000	15.500	-	-	-	-	صاعد	14.900	ETEL	المصرية للاتصالات

18/08/2021



 EAC
 المجلس الاقتصادي العربي


الاستراتيجية	دعم		مقاومة		وقف خسارة	الاهداف		تاريخ الشراء	الاتجاه		الاطلاق	رويترز	اسم السهم
	دعم 2	دعم 1	مقاومة 2	مقاومة 1		هدف 2	هدف 1		مدى قصير				
قطاع الاغذية و المشروبات													
نصح بالمتابعة مع انتظار اشارة شراء	22.000	24.500	40.000	35.000	-	-	-	-	هابط	31.820	AJWA	اجواء للصناعات الغذائية	
نصح بالمتابعة مع انتظار اشارة شراء	4.000	4.300	6.000	5.500	-	-	-	-	هابط	4.720	IFAP	الدوليه للمحاصيل الزراعيه	
نصح بالمتابعة مع انتظار اشارة شراء	1.900	2.200	2.600	2.450	-	-	-	-	صاعد	2.350	ZEOT	الزيوت المستخلصة ومنتجاتها	
نصح بالمتابعة مع انتظار اشارة شراء	4.500	5.000	6.500	6.000	-	-	-	-	عرضي	5.850	JUFO	جھينة للصناعات الغذائية	
نصح بالمتابعة مع انتظار اشارة شراء	5.500	6.000	7.500	7.000	-	-	-	-	صاعد	6.490	ISMA	الاسماعيلية مصر للدواجن	
نصح بالمتابعة مع انتظار اشارة شراء	3.700	4.000	5.500	5.000	-	-	-	-	صاعد	4.550	EPCO	المصرية للدواجن	
نصح بالمتابعة مع انتظار اشارة شراء	0.200	0.250	0.550	0.400	0.30	0.30	0.428	27/07/2021	عرضي	0.331	AIFI	اطلس للاستصلاح الاراضي	
نصح بالمتابعة مع انتظار اشارة شراء	35.500	40.000	50.000	48.000	-	-	-	-	صاعد	46.030	MPCO	المنصورة للدواجن	
نصح بالمتابعة مع انتظار اشارة شراء	5.200	5.500	7.000	6.400	-	-	-	-	عرضي	6.070	OLFI	عبور لاند للصناعات الغذائية	
نصح بالمتابعة مع انتظار اشارة شراء	3.000	3.200	5.000	4.400	-	-	-	-	عرضي	3.480	NEDA	شمال الصعيد - نيو داب	
نصح بالمتابعة مع انتظار اشارة شراء	3.700	4.000	4.800	4.500	-	-	-	-	عرضي	4.300	DOMT	دومتي	
نصح بالمتابعة مع انتظار اشارة شراء	14.000	15.000	19.000	18.000	-	-	-	-	صاعد	17.710	SUGR	الدلتا للمسكر	
نصح بالمتابعة مع انتظار اشارة شراء	3.300	3.500	4.400	4.000	-	-	-	-	صاعد	3.520	POUL	القاهرة للدواجن	
قطاع الموارد الاساسية													
نصح بالمتابعة مع انتظار اشارة شراء	8.500	9.000	11.500	11.200	-	-	-	-	صاعد	10.700	ASCM	اسيك للتعدين	
نصح بالمتابعة مع انتظار اشارة شراء	4.000	4.500	5.500	5.330	-	-	-	-	هابط	5.080	LCSW	ليسكو	
نصح بالمتابعة مع انتظار اشارة شراء	1.400	1.500	1.900	1.700	-	-	-	-	صاعد	1.575	ATQA	عتافة	
نصح بجني الاباح	12.500	13.500	17.000	15.500	14.90	14.50	14.00	27/07/2021	صاعد	14.430	ESRS	العز لصناعة حديد التسليح	

18/08/2021



الاسم الاستراتيجية	دعم		مقاومة		وقف خسارة	الاهداف		تاريخ الشراء	الاتجاه		الاغلاق	رويترز	اسم السهم
	دعم 2	دعم 1	مقاومة 2	مقاومة 1		هدف 2	هدف 1		مدى قصير				
قطاع الخدمات و المنتجات الصناعية و السيارات													
نصح بالمتابعة مع انتظار اشارة شراء	7.000	8.000	10.000	9.000	-	-	-	-	عرضي	8.650	SWDY	السويدي للكابلات	
نصح بالمتابعة مع انتظار اشارة شراء	3.200	3.500	4.200	4.000	-	-	-	-	عرضي	3.850	AUTO	جي بي اوتو	
نصح بالمتابعة مع انتظار اشارة شراء	1.150	1.250	1.800	1.600	-	-	-	-	صاعد	1.509	UASG	العربية المتحدة للشحن و التفرغ	
نصح بالمتابعة مع انتظار اشارة شراء	16.000	17.500	21.000	20.000	-	-	-	-	صاعد	19.830	CSAG	القناة للتوكيلات الملاحية	
نصح بالمتابعة مع انتظار اشارة شراء	0.300	0.350	0.600	0.500	0.40	0.55	0.47	29/07/2021	صاعد	0.429	ELEC	الكابلات الكهربائية المصرية	
نصح بالمتابعة مع انتظار اشارة شراء	14.000	15.500	18.000	17.000	-	-	-	-	صاعد	15.840	ETRS	المصرية لخدمات النقل (ايجيترانس)	
نصح بالمتابعة مع انتظار اشارة شراء	3.300	3.500	4.200	4.000	-	-	-	-	صاعد	3.690	AMOC	الاسكندرية للزيوت المعدنية	
نصح بالمتابعة مع انتظار اشارة شراء	1.100	1.200	1.450	1.350	-	-	-	-	صاعد	1.320	UNIP	يونيفرسال للتعبئة والتغليف	
اسهم اخرى													
نصح بالمتابعة مع انتظار اشارة شراء	3.300	3.500	4.800	4.200	3.80	4.80	4.20	03/06/2020	صاعد	4.050	ISPH	ابن سينا فارما	
نصح بالمتابعة مع انتظار اشارة شراء	24.000	25.000	27.600	26.500	24.00	26.5	24.50	23/06/2021	صاعد	26.400	CIEB	بنك كريدي	
نصح بالمتابعة مع انتظار اشارة شراء	2.500	2.700	3.300	3.000	2.80	3.50	3.00	23/06/2021	صاعد	2.980	RMDA	راميدا للادوية	
نصح بالمتابعة مع انتظار اشارة شراء	5.000	5.500	7.000	6.500	6.00	6.5	6.00	27/05/2021	صاعد	6.820	MPRC	مدينة الانتاج الاعلامي	
نصح بالمتابعة مع انتظار اشارة شراء	11.000	12.000	15.000	13.500	-	-	-	-	صاعد	12.760	CANA	بنك قناة السويس	
نصح بالمتابعة مع انتظار اشارة شراء	2.000	2.100	2.450	2.350	-	-	-	-	عرضي	2.340	SPMD	سييد ميدكال	
نصح بالمتابعة مع انتظار اشارة شراء	15.000	16.000	21.000	19.000	16.00	21.00	18.00	27/05/2021	صاعد	17.430	AFMC	مطاحن الاسكندرية	

تعريفات هامة

المدى المتوسط	يقصد به من ثلاثة أشهر إلى ستة أشهر
الاتجاه العرضي	هو تكوين السهم قيعان أعلى من القيعان السابقة و قمما أعلى من القمم السابقة على الرسم البياني للسهم
الاتجاه الهابط	هو تكوين السهم قمما أقل من القمم السابقة و قيعانا أقل من القيعان السابقة على الرسم البياني للسهم
الاتجاه العرضي	هو تحرك السهم في نطاق ثابت تقريبا بين مستوى دعم و مستوى مقاومة
التصحيح العرضي	هو حركة عرضية عكس الاتجاه الهابط الرئيسي و لايتوقع أن يستمر ذلك التصحيح لفترة طويلة و يكون فرصة لتخفيف المراكز الشرائية على مستويات المقاومة
التصحيح الهابط	هو حركة هابطة عكس الاتجاه العرضي الرئيسي و لايتوقع أن يستمر ذلك التصحيح لفترة طويلة و يكون فرصة للاضافة للمراكز الشرائية على مستويات الدعم
الدعم	هو مستوى أقل من مستويات الاسعار الحالية يتوقع أن يتواجد فيه قوى شرائية
المقاومة	هو مستوى أعلى من مستويات الاسعار الحالية يتوقع أن يتواجد فيه قوى بيعية
وقف الخسارة	هو مستوى أسفل مستوى الاسعار الحالية ينصح باغلاق المراكز الشرائية حال الاغلاق أسفلة لمدة يومين متاليين لتجنب الخسائر أو الحفاظ على الارباح المتحققة
جنى أرباح	هو مستويات سعرية يفضل تخفيف المراكز الشرائية عندها حتى يتم تحقيق أرباح فعلية
متاجرة	

هذا التقرير مبني على أسس التحليل الفني و هو معد لتقديم نصيحة إستشارية غير ملزمة للمستثمرين الذين يقومون بأخذ قراراتهم الإستثمارية بأنفسهم و يتحملون المسؤولية القانونية و المادية المترتبة عليها دون أدنى مسؤولية على الشركة المصرية العربية - "ثمار" و لا يعتبر هذا التقرير عرضا أو توصية للشراء أو البيع أو الإكتتاب في أي من الأوراق المالية. و إذ تبذل الشركة المصرية العربية - "ثمار" الجهد في أن تكون المعلومات والبيانات الموجودة بالتقرير صحيحة و كاملة إلا أنها تخلي مسؤوليتها عن أي خطأ أو سهو. كما نؤكد أن هذا التقرير إستخدم بيانات من مصادر متعارف على مصداقيتها بالإضافة إلى تضمنه بعض التقديرات المهنية. هذا التقرير خدمه خاصه لعملائنا