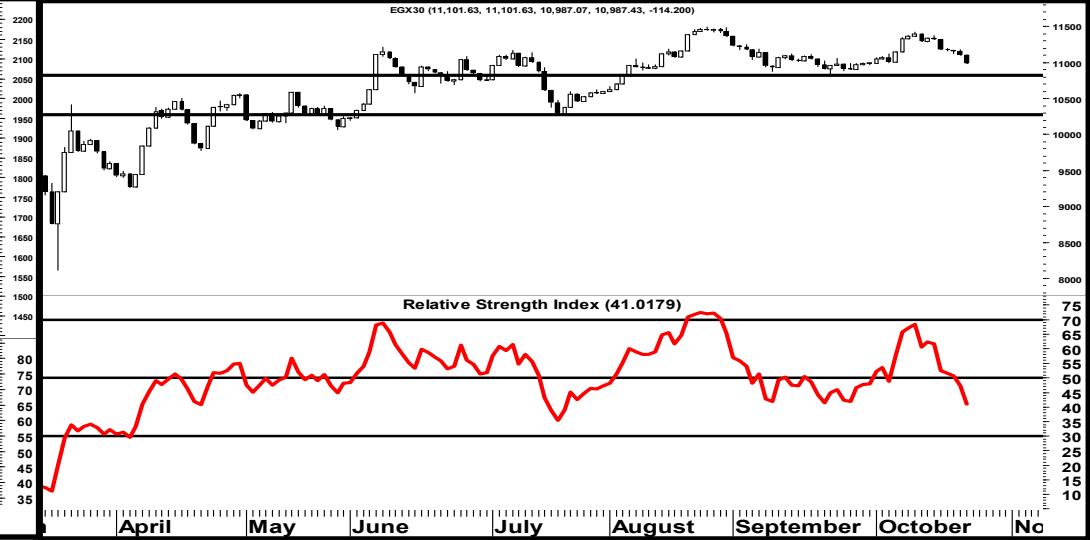



25/10/2020



التقرير الفني اليومي



EGX ٥٠ EWI " ١٩٨٨,٩٤ "

اغلق المؤشر على انخفاض بنسبة ٣,٢٢ % حيث انتهت تداولات الاسبوع بسيطرة من القوى البيعية واخترق القناة الصاعدة لاسفل ونرى ان يرتد المؤشر عند مستوى الدعم ١٩٠٠ لاعلى ونرى ان يستغل اي ارتداد لاعلى في خلق المراكز الشرائية القائمة وننصح بتوخي الحذر .

EGX ٣٠ " 10987.43 "

اغلق المؤشر على انخفاض بنسبة ١,٠٣ % حيث انتهت تداولات الاسبوع بسيطرة من القوى البيعية ونرى ان يختبر المؤشر منطقة الدعم (١٠٨٧٠-١٠٨٠٠) ويرتد لاعلى ونرى ان يستغل اي ارتداد لاعلى في خلق المراكز الشرائية القائمة وننصح بتوخي الحذر .

1700	1780	1900	دعم	10200	10500	10870-10800	دعم
2170	2120	2050	مقاومة	12000	11800	11500	مقاومة

ملخص التقرير

محلل فني أول: السيد الكحكي CFTe,CETA selkahki@eac-finance.com

مدير ادارة التحليل الفني: محمد محمود معاطي CFTe,CETA mmaaty@eac-finance.com

هذا التقرير مبني على أسس التحليل الفني و هو معد لتقديم نصيحة إستشارية غير ملزمة للمستثمرين الذين يقومون بأخذ قراراتهم الإستثمارية بأنفسهم و يتحملون المسؤولية القانونية و المادية المترتبة عليها دون أدنى مسؤولية على الشركة المصرية العربية - "تمار" ولا يعتبر هذا التقرير عرضاً أو توصية للشراء أو البيع أو الإكتتاب في أي من الأوراق المالية. و إذ تبذل الشركة المصرية العربية - "تمار" الجهد في أن تكون المعلومات والبيانات الموجودة بالتقرير صحيحة و كاملة إلا أنها تخلي مسؤوليتها عن أي خطأ أو سهو. كما نؤكد أن هذا التقرير إستخدم بيانات من مصادر متعارف على مصداقيتها بالإضافة إلى تضمنه بعض التقديرات المهنية. هذا التقرير خدمه خاصه لعملائنا

25/10/2020




الاستراتيجية	دعم		مقاومة		وقف خسارة	الاهداف		تاريخ الشراء	الاتجاه مدى قصير	الاطلاق	رويترز	اسم السهم
	دعم ٢	دعم ١	مقاومة ٢	مقاومة ١		هدف ٢	هدف ١					
قطاع الخدمات المالية												
نصح بالبيع في الارتداد	60.300	63.000	75.000	70.000	65.85	75.00	70.00	07/06/2020	عرضي	66.600	COMI	البنك التجاري الدولي
نصح بالمتابعة مع انتظار اشارة شراء	1.970	2.400	3.200	2.900	-	-	-	-	هابط	2.510	BTFH	بلتون القابضة
نصح بالمتابعة مع انتظار اشارة شراء	12.000	12.500	14.500	14.000	-	-	-	-	عرضي	13.140	HRHO	المجموعه الماليه هيرمس القابضه
نصح بالمتابعة مع انتظار اشارة شراء	3.800	4.500	6.000	5.400	-	-	-	-	هابط	4.670	ODIN	أودن للاستثمارات المالية
نصح بالبيع في الارتداد	3.250	3.500	4.400	4.100	-	-	-	-	هابط	3.750	PIOH	بايونيرز القابضة للاستثمارات المالية
نصح بالمتابعة مع انتظار اشارة شراء	10.000	10.500	12.500	11.500	-	-	-	-	هابط	10.950	ADIB	مصرف أبو ظبي الاسلامي
نصح بالمتابعة مع انتظار اشارة شراء	11.000	12.500	15.700	14.500	-	-	-	-	هابط	13.650	AFDI	الأهلي للتنمية و الأستثمار
نصح بالبيع في الارتداد	0.500	0.600	0.770	0.700	0.65	0.85	0.75	17/08/2020	عرضي	0.654	AMER	عامر جروب
نصح بالمتابعة مع انتظار اشارة شراء	15.000	17.300	24.000	22.000	-	-	-	-	هابط	18.020	AMIA	الملتقى العربي
نصح بالبيع في الارتداد	1.200	1.300	1.700	1.500	-	-	-	-	هابط	1.375	CCAP	القلعة للاستثمارات المالية
نصح بالمتابعة مع انتظار اشارة شراء	0.330	0.370	0.550	0.470	-	-	-	-	هابط	0.400	AIH	ارابيا انفستمنتس هولدنغ
نصح بالمتابعة السريعة والبيع علي الاهداف	3.100	3.200	4.200	3.800	3.30	-	3.90	15/10/2020	عرضي	3.570	CICH	سي اي كابيتال
نصح بالاحتفاظ ومتابعة مستوى وقف الخسائر	11.000	12.000	15.500	14.500	12.50	15.50	14.50	14/10/2020	صاعد	13.200	EXPA	بنك تنمية الصادرات
قطاع المنتجات المنزلية و الشخصية												
نصح بالمتابعة مع انتظار اشارة شراء	2.200	2.400	3.400	3.150	-	-	-	-	هابط	2.620	ACGC	العربية لحليج الاقطان
نصح بالمتابعة مع انتظار اشارة شراء	0.900	1.000	1.500	1.270	-	-	-	-	هابط	1.018	KABO	النصر للملابس و المنسوجات - كابو
نصح بالبيع في الارتداد	1.100	1.250	1.800	1.650	-	-	-	-	هابط	1.380	DSCW	دايس للملابس الجاهزة
نصح بالمتابعة مع انتظار اشارة شراء	3.500	3.800	5.500	5.000	-	-	-	-	هابط	4.140	APSW	العربية و بولفارو للغزل و النسيج
نصح بالبيع في الارتداد	3.200	3.500	4.400	4.200	3.50	-	4.00	23/09/2020	صاعد	3.760	PRCL	العامة لمنتجات الخزف - شيني

25/10/2020



الاستراتيجية	دعم		مقاومة		وقف خسارة	الاهداف		تاريخ الشراء	الاتجاه مدى قصير	الاغلاق	رويترز	اسم السهم
	دعم ٢	دعم ١	مقاومة ٢	مقاومة ١		هدف ٢	هدف ١					
قطاع العقارات												
ننصح بالاحتفاظ ومتابعة مستوي وقف الخسائر	5.500	5.900	8.000	7.200	6.00	7.5	7.00	17/08/2020	عرضي	6.400	TMGH	مجموعة طلعت مصطفى القابضة
ننصح بالمتابعة مع انتظار اشارة شراء	3.300	3.500	4.500	4.200	-	-	-	-	عرضي	3.740	MNHD	مدينه نصر للاسكان والتعمير
ننصح بالبيع في الارتداد	5.800	6.000	7.500	7.000	6.50	*6.5	6*	06/08/2020	عرضي	6.370	HELI	مصر الجديده للاسكان والتعمير
ننصح بالمتابعة مع انتظار اشارة شراء	8.000	8.500	11.000	10.500	-	-	-	-	عرضي	8.690	EHDR	المصريين للاسكان والتعمير
ننصح بالبيع في الارتداد	1.200	1.300	1.600	1.500	1.33	*1.55	*1.35	06/07/2020	عرضي	1.330	PHDC	بالم هيلز للتعمير
ننصح بالمتابعة مع انتظار اشارة شراء	3.500	3.700	4.800	4.200	-	-	-	-	هابط	3.790	UNIT	المتحدة للاسكان والتعمير
ننصح بالبيع في الارتداد	2.150	2.250	2.750	2.600	2.45	2.95	2.75	30/08/2020	عرضي	2.330	EMFD	إعمار مصر
ننصح بالاحتفاظ ومتابعة مستوي وقف الخسائر	65.000	68.000	80.000	75.000	69.00	81.00	*76	24/08/2020	عرضي	70.060	ORAS	اوراسكوم كونستراكتيون
ننصح بالمتابعة مع انتظار اشارة شراء	10.500	11.500	14.000	14.000	-	-	-	-	عرضي	12.170	OCDI	السادس من اكتوبر للتنمية والاستثمار
ننصح بالمتابعة مع انتظار اشارة شراء	3.900	4.400	6.000	5.400	-	-	-	-	هابط	4.510	ELSH	الشمس للاسكان والتعمير
ننصح بالاحتفاظ ومتابعة مستوي وقف الخسائر	1.100	1.200	1.700	1.500	1.30	2.2	1.90	23/08/2020	عرضي	1.316	EGTS	المصرية للمنتجات السياحية
ننصح بالمتابعة مع انتظار اشارة شراء	4.500	5.000	6.500	6.000	-	-	-	-	هابط	5.320	MENA	مينا للاستثمار السياحي و العقارى
ننصح بالمتابعة مع انتظار اشارة شراء	0.650	0.750	1.100	1.000	-	-	-	-	هابط	0.766	RREI	الاستثمار العقار العربي- اليكو
ننصح بالمتابعة مع انتظار اشارة شراء	15.000	17.000	25.000	23.000	-	-	-	-	هابط	17.910	NRPD	العقارية للبنوك الوطنية للتنمية
ننصح بالمتابعة مع انتظار اشارة شراء	4.200	4.500	6.000	5.500	-	-	-	-	هابط	4.590	ACAMD	العربية للادارة الاصول
ننصح بالمتابعة مع انتظار اشارة شراء	2.900	3.250	4.800	4.400	-	-	-	-	هابط	3.600	ORHD	اوراسكوم للتنمية
ننصح بالمتابعة مع انتظار اشارة شراء	0.450	0.480	0.700	0.610	-	-	-	-	هابط	0.481	PORT	بورتو القابضة
ننصح بالمتابعة مع انتظار اشارة شراء	2.500	3.000	4.000	3.700	-	-	-	-	عرضي	3.220	EIUD	المصريين للاستثمار

25/10/2020



الاستراتيجية	دعم		مقاومة		وقف خسارة	الاهداف		تاريخ الشراء	الاتجاه مدى قصير	الاغلاق	رويترز	اسم السهم
	دعم ٢	دعم ١	مقاومة ٢	مقاومة ١		هدف ٢	هدف ١					
قطاع التشييد و مواد البناء												
نصح بالمتابعة مع انتظار اشارة شراء	2.400	2.800	3.700	3.300	-	-	-	-	هابط	2.920	ARCC	العربية للاسمنت
نصح بالمتابعة مع انتظار اشارة شراء	1.500	1.800	2.700	2.400	-	-	-	-	هابط	1.800	GGCC	الجيزة العامة للمقاولات والاستثمار العقاري
نصح بالمتابعة مع انتظار اشارة شراء	0.550	0.650	0.950	0.850	-	-	-	-	هابط	0.686	UEGC	الصعيد العامة للمقاولات
نصح بالبيع في الارتداد	14.000	15.000	21.500	19.500	-	-	-	-	هابط	16.740	ECAP	العز للسيراميك و البورسلين - الجوهره
نصح بالمتابعة مع انتظار اشارة شراء	15.500	16.500	22.000	19.000	-	-	-	-	هابط	17.100	DAPH	التعمير والاستشارات الهندسية
نصح بالبيع في الارتداد	1.400	1.550	2.000	1.900	-	-	-	-	هابط	1.580	SVCE	جنوب الوادي للأسمنت
نصح بالمتابعة مع انتظار اشارة شراء	1.850	2.450	4.000	3.150	-	-	-	-	هابط	2.610	CERA	ريماس
نصح بالمتابعة مع انتظار اشارة شراء	1.500	1.850	3.600	3.100	-	-	-	-	هابط	1.930	EDBM	المصرية لتطوير صناعة البناء - ليفنت سلاب
نصح بالمتابعة مع انتظار اشارة شراء	7.000	7.500	9.500	9.000	-	-	-	-	هابط	7.700	MCQE	اسمنت قنا
قطاع الكيماويات												
نصح بالمتابعة مع انتظار اشارة شراء	8.700	9.500	11.600	10.500	-	-	-	-	هابط	9.950	EFIC	المالية و الصناعية المصرية
نصح بالمتابعة مع انتظار اشارة شراء	15.000	15.900	18.500	17.500	-	-	-	-	عرضي	16.900	ABUK	ابوقير للاسمدة
نصح بالبيع في الارتداد	3.300	3.600	4.700	4.200	-	-	-	-	هابط	3.860	EGCH	الصناعات الكيماوية المصرية -كيما
نصح بالبيع في الارتداد	6.100	6.800	9.000	8.250	-	-	-	-	عرضي	7.300	SKPC	سيدي كرير للبتروكيماويات (سيدبك)
نصح بالمتابعة مع انتظار اشارة شراء	35.000	40.000	60.000	55.000	-	-	-	-	عرضي	44.500	MFPC	مصر للنتاج الاسمدة
نصح بالمتابعة مع انتظار اشارة شراء	10.500	11.000	13.000	12.500	-	-	-	-	صاعد	11.000	MICH	مصر لصناعة الكيماويات
قطاع الاتصالات												
تم رفع مستوى حماية الارباح	0.440	0.450	0.575	0.550	-	-	-	-	هابط	0.503	OIH	اوراسكوم للاتصالات و الاعلام
نصح بالمتابعة السريعة والبيع علي الاهداف	10.000	11.000	13.500	12.600	11.40	13	12.50	29/09/2020	عرضي	12.000	ETEL	المصرية للاتصالات

25/10/2020



الاستراتيجية	دعم		مقاومة		وقف خسارة	الاهداف		تاريخ الشراء	الاتجاه		الاغلاق	رويترز	اسم السهم
	دعم ٢	دعم ١	مقاومة ٢	مقاومة ١		هدف ٢	هدف ١		مدى قصير				
قطاع الاغذية و المشروبات													
نصح بالمتابعة مع انتظار اشارة شراء	3.100	3.500	4.400	4.100	-	-	-	-	هابط	3.630	AJWA	اجواء للصناعات الغذائية	
نصح بالمتابعة مع انتظار اشارة شراء	3.000	3.400	4.400	4.100	-	-	-	-	هابط	3.460	IFAP	الدوليه للمحاصيل الزراعيه	
نصح بالمتابعة مع انتظار اشارة شراء	1.300	1.400	1.800	1.600	-	-	-	-	هابط	1.480	ZEOT	الزيوت المستخلصة ومنتجاتها	
نصح بالمتابعة مع انتظار اشارة شراء	5.500	6.000	7.500	7.000	-	-	-	-	عرضي	6.760	JUFO	جھينة للصناعات الغذائية	
نصح بالمتابعة مع انتظار اشارة شراء	3.000	3.500	5.700	4.700	-	-	-	-	هابط	3.690	ISMA	الاسماعيلية مصر للدواجن	
نصح بالمتابعة مع انتظار اشارة شراء	3.300	3.600	4.800	4.400	-	-	-	-	عرضي	3.740	EPCO	المصرية للدواجن	
نصح بالمتابعة مع انتظار اشارة شراء	5.000	5.500	7.000	6.500	-	-	-	-	هابط	5.550	AIFI	اطلس للاستصلاح الاراضي	
نصح بالمتابعة مع انتظار اشارة شراء	14.000	14.500	17.000	16.000	-	-	-	-	عرضي	14.660	MPCO	المنصورة للدواجن	
نصح بالاحتفاظ و متابعة مستوي وقف الخسائر	4.500	5.000	6.500	6.000	5.40	7.00	6.00	14/10/2020	هابط	5.600	OLFI	عبور لاند للصناعات الغذائية	
نصح بالمتابعة مع انتظار اشارة شراء	2.000	2.200	2.900	2.750	-	-	-	-	عرضي	2.470	NEDA	شمال الصعيد - نيو داب	
نصح بالمتابعة مع انتظار اشارة شراء	5.200	5.700	7.000	6.500	-	-	-	-	هابط	5.780	DOMT	دومتي	
نصح بالبيع في الارتداد	7.500	8.000	10.000	9.000	8.80	12	11.00	29/09/2020	هابط	8.530	SUGR	الدلتا للمسكر	
نصح بالمتابعة مع انتظار اشارة شراء	2.800	3.000	4.000	3.700	-	-	-	-	عرضي	3.070	POUL	القاهرة للدواجن	
قطاع الموارد الاساسية													
نصح بالمتابعة مع انتظار اشارة شراء	6.000	6.500	8.000	7.500	-	-	-	-	هابط	6.890	ASCM	اسيك للتعددين	
نصح بالمتابعة مع انتظار اشارة شراء	2.200	2.700	4.000	3.500	-	-	-	-	هابط	2.860	IRON	الحديد والصلب المصرية	
نصح بالمتابعة مع انتظار اشارة شراء	1.000	1.100	1.500	1.300	-	-	-	-	هابط	1.166	ATQA	عتاقة	
نصح بالمتابعة مع انتظار اشارة شراء	6.000	6.500	8.000	7.500	-	-	-	-	هابط	6.800	ESRS	العز لصناعة حديد التسليح	

25/10/2020



الاسم الاستراتيجية	دعم		مقاومة		وقف خسارة	الاهداف		تاريخ الشراء	الاتجاه مدى قصير	الاغلاق	رويترز	اسم السهم
	دعم ٢	دعم ١	مقاومة ٢	مقاومة ١		هدف ٢	هدف ١					
قطاع الخدمات و المنتجات الصناعية و السيارات												
ننصح بالاحتفاظ ومتابعة مستوى وقف الخسائر	6.600	7.000	8.500	8.200	7.00	8.20	7.70	12/08/2020	عرضي	7.400	SWDY	السويدي للكابلات
ننصح بالمتابعة مع انتظار اشارة شراء	2.500	2.700	3.300	3.100	-	-	-	-	عرضي	2.830	AUTO	جي بي اوتو
ننصح بالمتابعة مع انتظار اشارة شراء	0.850	0.950	1.300	1.150	-	-	-	-	هابط	0.968	UASG	العربية المتحدة للشحن و التفرغ
ننصح بالمتابعة مع انتظار اشارة شراء	10.500	11.500	14.500	13.000	-	-	-	-	هابط	12.000	CSAG	القناة للتوكيلات الملاحية
ننصح بالمتابعة مع انتظار اشارة شراء	1.400	1.600	2.100	1.900	-	-	-	-	هابط	1.676	ELEC	الكابلات الكهربائية المصرية
ننصح بالمتابعة مع انتظار اشارة شراء	8.500	9.000	11.000	10.000	-	-	-	-	هابط	9.300	ETRS	المصرية لخدمات النقل (ايجيترانس)
ننصح بالبيع في الارتداد	2.100	2.300	3.500	3.100	2.40	3.10	2.80	12/08/2020	هابط	2.360	AMOC	الاسكندرية للزيوت المعدنية
ننصح بالمتابعة مع انتظار اشارة شراء	2.600	2.800	3.500	3.200	-	-	-	-	هابط	2.800	UNIP	يونيفرسال للتعبئة والتغليف
اسهم اخرى												
ننصح بالاحتفاظ ومتابعة مستوى وقف الخسائر	0.800	0.900	1.300	1.200	1.03	1.20	1.14*	03/06/2020	عرضي	1.050	EKHO	القابضة الكويتية
ننصح بالبيع في الارتداد	5.500	5.800	7.700	7.000	6.20	8.00	7.50	29/09/2020	هابط	6.110	RACC	راية لخدمات مراكز الاتصالات
ننصح بالمتابعة السريعة والبيع على الاهداف	5.000	5.400	7.000	6.600	5.80	5.80	5.50	16/09/2020	صاعد	5.890	ORWE	النساجون
ننصح بالبيع في الارتداد	6.000	6.500	8.000	8.500	7.00	12.50	10.00	02/09/2020	هابط	6.510	RAKT	راكتا
ننصح بالبيع في الارتداد	6.300	7.000	9.000	8.500	7.00	9.20	8.50	03/09/2020	هابط	7.520	MTIE	ام ام جروب
ننصح بالبيع في الارتداد	10.000	10.950	14.500	13.200	11.80	16.00	13.50	04/10/2020	هابط	10.510	EGAL	مصر للالومنيوم

تعريفات هامة

يقصد به من ثلاثة أشهر إلى ستة أشهر	المدى المتوسط
هو تكوين السهم قيعان أعلى من القيعان السابقة و قمما أعلى من القمم السابقة على الرسم البياني للسهم	الاتجاه العرضي
هو تكوين السهم قيعان أقل من القمم السابقة و قيعانا أقل من القيعان السابقة على الرسم البياني للسهم	الاتجاه الهابط
هو تحرك السهم في نطاق ثابت تقريبا بين مستوى دعم و مستوى مقاومة	الاتجاه العرضي
هو حركة عرضية عكس الاتجاه الهابط الرئيسي و لايتوقع أن يستمر ذلك التصحيح لفترة طويلة و يكون فرصة لتخفيف المراكز الشرائية على مستويات المقاومة	التصحيح العرضي
هو حركة هابطة عكس الاتجاه العرضي الرئيسي و لايتوقع أن يستمر ذلك التصحيح لفترة طويلة و يكون فرصة للاضافة للمراكز الشرائية على مستويات الدعم	التصحيح الهابط
هو مستوى أقل من مستويات الاسعار الحالية يتوقع أن يتواجد فيه قوى شرائية	الدعم
هو مستوى أعلى من مستويات الاسعار الحالية يتوقع أن يتواجد فيه قوى بيعية	المقاومة
هو مستوى أسفل مستوى الاسعار الحالية ينصح باغلاق المراكز الشرائية حال الاغلاق أسفلة لمدة يومين متاليين لتجنب الخسائر أو الحفاظ على الارباح المتحققة	وقف الخسارة
هو مستويات سعرية يفضل تخفيف المراكز الشرائية عندها حتى يتم تحقيق أرباح فعلية	جنى أرباح
	مناجرة

هذا التقرير مبني على أسس التحليل الفني و هو معد لتقديم نصيحة إستشارية غير ملزمة للمستثمرين الذين يقومون بأخذ قراراتهم الإستثمارية بأنفسهم و يتحملون المسؤولية القانونية و المادية المترتبة عليها دون أدنى مسؤولية على الشركة المصرية العربية - "ثمار" ولا يعتبر هذا التقرير عرضا أو توصية للشراء أو البيع أو الإكتتاب في أي من الأوراق المالية. و إذ تبذل الشركة المصرية العربية - "ثمار" الجهد في أن تكون المعلومات والبيانات الموجودة بالتقرير صحيحة و كاملة إلا أنها تخلي مسؤوليتها عن أي خطأ أو سهو. كما نؤكد أن هذا التقرير إستخدم بيانات من مصادر متعارف على مصداقيتها بالإضافة إلى تضمنه بعض التقديرات المهنية. هذا التقرير خدمه خاصه لعملائنا