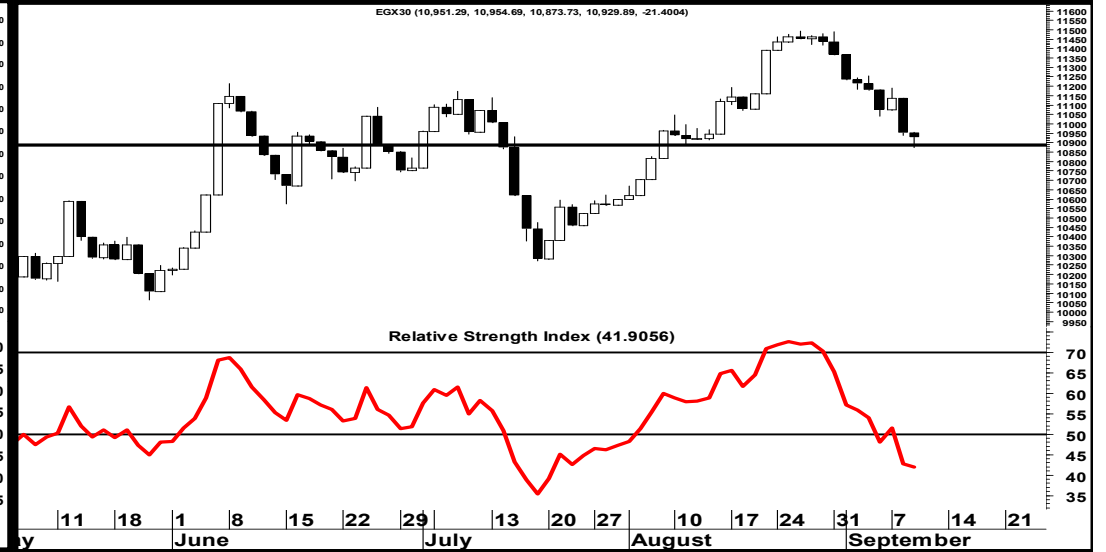
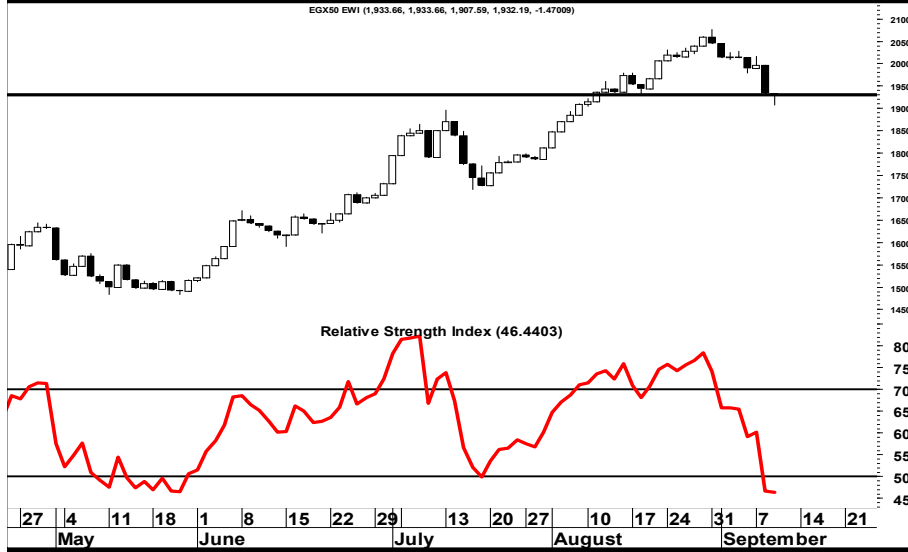


10/09/2020



التقرير الفني اليومي



EGX ٥٠ EWI "1932.19"

اغلق المؤشر على ارتفاع بنسبة 0.08% حيث قد أشارنا امس ان مستوى ١٩٣٠ سيوقف الضغط البيعي الحالي ، وبالفعل هبط المؤشر في بداية الجلسة ثم ظهرت القوى الشرائية وقلصت معظم ما فقده المؤشر مكوناً شكل عاكس للهبوط السابق " Hammer Candlestik " ونرى ان يستكمل القوى الشرائية سيطرتها على اداء المؤشر لمحاولة اختراق مستوى ٢٠٠٠ ثم مستوى ٢١٠٠ ولذا ننصح باتخاذ الانخفاضات الاخيرة للاسهم كمستويات وقف خسارة .

EGX ٣٠ " 10929.89"

اغلق المؤشر على انخفاض بنسبة 0.20% حيث قد أشارنا امس ان مستوى ١٠٨٨٠ سيوقف الضغط البيعي الحالي ، وبالفعل هبط المؤشر في بداية الجلسة ثم ظهرت القوى الشرائية وقلصت معظم ما فقده المؤشر مكوناً شكل عاكس للهبوط السابق " Hammer Candlestik " ونرى ان يستكمل القوى الشرائية سيطرتها على اداء المؤشر لمحاولة اختراق مستوى ١١٢٠٠ ثم مستوى ١١٥٠٠ ولذا ننصح باتخاذ الانخفاضات الاخيرة للاسهم كمستويات وقف خسارة .

1730	1850	1930	دعم	10200	10550	10880	دعم
2300	2200	2130	مقاومة	12000	11500	11200	مقاومة

ملخص التقرير

محلل فنى أول: السيد الكحكي CFTe,CETA selkahki@eac-finance.com

مدير ادارة التحليل الفنى: محمد محمود معاطى CFTe,CETA mmaaty@eac-finance.com

هذا التقرير مبني على أسس التحليل الفني و هو معد لتقديم نصيحة إستشارية غير ملزمة للمستثمرين الذين يقومون بأخذ قراراتهم الإستثمارية بأنفسهم و يتحملون المسؤولية القانونية و المادية المترتبة عليها دون أدنى مسؤولية على الشركة المصرية العربية - "نمار". ولا يعتبر هذا التقرير عرضاً أو توصية للشراء أو البيع أو الإكتتاب في أي من الأوراق المالية. و إذ تبذل الشركة المصرية العربية - "نمار" الجهد في أن تكون المعلومات والبيانات الموجودة بالتقرير صحيحة و كاملة إلا أنها تخلي مسؤوليتها عن أي خطأ أو سهو. كما نؤكد أن هذا التقرير إستخدم بيانات من مصادر متعارف على مصداقيتها بالإضافة إلي تضمينه بعض التقديرات المهنية. هذا التقرير خدمه خاصه لعملائنا

10/09/2020



الاسم الاستراتيجية	دعم		مقاومة		وقف خسارة	الاهداف		تاريخ الشراء	الاتجاه مدى قصير	الاغلاق	رويترز	اسم السهم
	دعم ٢	دعم ١	مقاومة ٢	مقاومة ١		هدف ٢	هدف ١					
قطاع الخدمات المالية												
ننصح بالاحتفاظ ومتابعة مستوي وقف الخسائر	60.000	62.000	75.000	70.000	63.00	75.00	70.00	07/06/2020	صاعد	66.990	COMI	البنك التجاري الدولي
ننصح بالمتابعة مع انتظار اشارة شراء	2.400	2.650	3.400	3.200	-	-	-	-	صاعد	2.820	BTFH	بلتون القابضة
ننصح بالمتابعة مع انتظار اشارة شراء	12.000	12.500	16.500	15.200	-	-	-	-	صاعد	13.400	HRHO	المجموعه الماليه هيرمس القابضه
ننصح بالمتابعة مع انتظار اشارة شراء	3.500	3.800	5.000	4.600	-	-	-	-	صاعد	3.950	ODIN	المصريون في الخارج للاستثمار و التنمية
ننصح بالاحتفاظ ومتابعة مستوي وقف الخسائر	3.300	3.700	5.500	4.500	4.00	4.70	4.50	31/08/2020	عرضي	3.810	PIOH	بايونيرز القابضة للاستثمارات المالية
ننصح بالمتابعة مع انتظار اشارة شراء	10.500	11.000	12.500	12.000	-	-	-	-	صاعد	11.290	ADIB	مصرف أبو ظبي الاسلامي
ننصح بالاحتفاظ ومتابعة مستوي وقف الخسائر	10.000	11.000	14.000	12.500	11.00	16.60	14.50	30/08/2020	صاعد	11.160	AFDI	الأهلي للتنمية و الأستثمار
ننصح بالاحتفاظ ومتابعة مستوي وقف الخسائر	0.500	0.600	0.800	0.750	0.65	0.85	0.75	17/08/2020	صاعد	0.719	AMER	عامر جروب
ننصح بالمتابعة مع انتظار اشارة شراء	14.000	14.500	22.000	19.000	-	-	-	-	صاعد	15.900	AMIA	الملتقى العربي
ننصح بالاحتفاظ ومتابعة مستوي وقف الخسائر	1.100	1.300	1.800	1.600	1.50	1.70	1.50	03/06/2020	صاعد	1.486	CCAP	القلعة للاستثمارات المالية
ننصح بالمتابعة مع انتظار اشارة شراء	0.370	0.430	0.600	0.550	-	-	-	-	صاعد	0.439	AIH	ارابيا انفسمنتس هولدنغ
ننصح بالمتابعة مع انتظار اشارة شراء	3.100	3.300	3.900	3.700	-	-	-	-	عرضي	3.450	CICH	سي اي كابيتال
قطاع المنتجات المنزلية و الشخصية												
ننصح بالمتابعة مع انتظار اشارة شراء	2.900	3.100	4.000	3.700	-	-	-	-	صاعد	3.380	ACGC	العربية لحليج الاقطن
ننصح بالمتابعة مع انتظار اشارة شراء	1.100	1.300	1.600	1.500	-	-	-	-	صاعد	1.326	KABO	النصر للملابس و المنسوجات - كابو
تم رفع مستوي حماية الارباح	1.400	1.550	1.900	1.750	1.60	1.95	*1.75	30/08/2020	صاعد	1.620	DSCW	دايس للملابس الجاهزة
ننصح بالمتابعة مع انتظار اشارة شراء	3.000	3.400	4.400	4.000	-	-	-	-	صاعد	3.770	APSW	العربية و بولفارو للغزل و النسيج
ننصح بالمتابعة مع انتظار اشارة شراء	2.400	2.850	3.800	3.500	-	-	-	-	صاعد	2.940	PRCL	العامه لمنتجات الخزف - شيني

10/09/2020



الاسم الاستراتيجية	دعم		مقاومة		وقف خسارة	الاهداف		تاريخ الشراء	الاتجاه مدى قصير	الاعلاق	رويترز	اسم السهم
	دعم ٢	دعم ١	مقاومة ٢	مقاومة ١		هدف ٢	هدف ١					
قطاع العقارات												
ننصح بالاحتفاظ ومتابعة مستوي وقف الخسائر	5.500	5.900	7.000	6.500	6.00	7.5	7.00	17/08/2020	صاعد	6.060	TMGH	مجموعة طلعت مصطفى القابضة
ننصح بالاحتفاظ ومتابعة مستوي وقف الخسائر	2.700	3.000	3.800	3.600	3.00	3.20	2.85*	01/06/2020	صاعد	3.030	MNHD	مدينة نصر للاسكان والتعمير
ننصح بالاحتفاظ ومتابعة مستوي وقف الخسائر	5.500	5.800	7.500	7.000	6.20	6.5	6*	06/08/2020	صاعد	5.910	HELI	مصر الجديده للاسكان والتعمير
ننصح بالمتابعة مع انتظار اشارة شراء	7.500	8.000	11.000	10.000	-	-	-	-	صاعد	9.500	EHDR	المصريين للاسكان والتعمير
ننصح بالاحتفاظ ومتابعة مستوي وقف الخسائر	1.200	1.300	1.600	1.450	1.46	*1.55	*1.35	06/07/2020	صاعد	1.356	PHDC	بالم هيلز للتعمير
ننصح بالمتابعة مع انتظار اشارة شراء	3.150	3.700	4.800	4.400	-	-	-	-	صاعد	3.990	UNIT	المتحدة للاسكان والتعمير
ننصح بالاحتفاظ ومتابعة مستوي وقف الخسائر	2.150	2.250	2.750	2.600	2.45	2.95	2.75	30/08/2020	عرضي	2.340	EMFD	إعمار مصر
ننصح بالاحتفاظ ومتابعة مستوي وقف الخسائر	60.000	65.000	87.000	80.000	69.00	81.00	*76	24/08/2020	عرضي	70.220	ORAS	اوراسكوم كونستراكتشون
ننصح بالمتابعة مع انتظار اشارة شراء	10.500	11.500	14.000	13.500	-	-	-	-	صاعد	12.000	OCDI	السادس من اكتوبر للتنمية والاستثمار
ننصح بالاحتفاظ ومتابعة مستوي وقف الخسائر	3.300	3.900	5.200	4.800	4.10	*4.5	3.9*	22/06/2020	عرضي	4.000	ELSH	الشمس للاسكان والتعمير
ننصح بالاحتفاظ ومتابعة مستوي وقف الخسائر	1.200	1.400	2.200	1.900	1.47	2.2	1.90	23/08/2020	صاعد	1.430	EGTS	المصرية للمنتجات السياحية
ننصح بالمتابعة مع انتظار اشارة شراء	6.000	6.500	8.000	7.500	-	-	-	-	صاعد	7.150	MENA	مينا للاستثمار السياحي و العقارى
ننصح بالمتابعة مع انتظار اشارة شراء	0.550	0.600	0.900	0.800	-	-	-	-	صاعد	0.698	RREI	الاستثمار العقار العربي- اليكو
ننصح بالمتابعة مع انتظار اشارة شراء	10.000	11.500	14.500	13.500	-	-	-	-	صاعد	11.860	NRPD	العقارية للبنوك الوطنية للتنمية
ننصح بالمتابعة مع انتظار اشارة شراء	4.200	4.500	5.500	5.000	-	-	-	-	صاعد	4.570	ACAMD	العربية للإدارة الاصول
ننصح بالمتابعة مع انتظار اشارة شراء	40.000	45.000	60.000	55.000	-	-	-	-	صاعد	50.700	CCRS	الخليجية الكندية للاستثمار العقارى العربى
ننصح بالمتابعة مع انتظار اشارة شراء	0.400	0.450	0.560	0.540	-	-	-	-	هابط	0.510	PORT	بورتو القابضة
ننصح بالمتابعة مع انتظار اشارة شراء	2.200	2.400	3.300	3.000	-	-	-	-	صاعد	2.760	EIUD	المصريين للاستثمار

10/09/2020




الاسم السهم	رويترز	الاغلاق	الاتجاه	تاريخ الشراء	الاهداف		وقف خسارة	مقاومة		دعم		الاستراتيجية
					هدف ١	هدف ٢		مقاومة ١	مقاومة ٢	دعم ١	دعم ٢	
قطاع التشييد و مواد البناء												
العربية للاسمنت	ARCC	3.600	عرضي	-	-	-	-	3.700	4.100	3.300	3.000	ننصح بالمتابعة مع انتظار اشارة شراء
الجيزة العامة للمقاولات والاستثمار العقاري	GGCC	2.300	صاعد	-	-	-	-	2.500	2.800	2.100	1.800	ننصح بالمتابعة مع انتظار اشارة شراء
الصعيد العامة للمقاولات	UEGC	0.698	صاعد	-	-	-	-	0.750	0.830	0.670	0.610	ننصح بالمتابعة مع انتظار اشارة شراء
العز للسيراميك و البورسلين - الجوهرة	ECAP	16.300	عرضي	-	-	-	-	17.500	19.500	15.000	14.000	ننصح بالمتابعة مع انتظار اشارة شراء
التعمير والاستشارات الهندسية	DAPH	13.900	عرضي	-	-	-	-	14.500	15.500	12.500	11.500	ننصح بالمتابعة مع انتظار اشارة شراء
جنوب الوادي للأسمنت	SVCE	1.800	صاعد	23/08/2020	1.8*	2*	1.70	2.200	2.400	1.700	1.550	تم رفع مستوي حماية الارباح
ريماس	CERA	1.351	صاعد	-	-	-	-	1.450	1.600	1.300	1.200	ننصح بالمتابعة مع انتظار اشارة شراء
المصرية لتطوير صناعة البناء - ليفت سلاب	EDBM	4.440	صاعد	-	-	-	-	5.000	5.500	4.000	3.500	ننصح بالمتابعة مع انتظار اشارة شراء
اسمنت فنا	MCQE	7.900	صاعد	-	-	-	-	9.000	9.500	7.500	7.000	ننصح بالمتابعة مع انتظار اشارة شراء
قطاع الكيماويات												
المالية و الصناعية المصرية	EFIC	10.500	صاعد	01/06/2020	*9	*9.5	10.50	11.000	12.000	10.000	9.500	تم رفع مستوي حماية الارباح
ابوقير للاسمدة	ABUK	18.600	صاعد	01/06/2020	13.6*	*15	16.00	19.000	21.000	15.000	14.000	ننصح بالاحتفاظ ومتابعة مستوي وقف الخسائر
الصناعات الكيماوية المصرية - كيما	EGCH	4.000	عرضي	-	-	-	-	4.400	4.600	3.900	3.600	ننصح بالمتابعة مع انتظار اشارة شراء
سيدي كرير للبتر وكيماويات (سيدبك)	SKPC	8.090	صاعد	23/08/2020	*7.7	8.50	7.50	8.500	9.000	7.500	7.000	تم رفع مستوي حماية الارباح
مصر للانتاج الاسمدة	MFPC	48.250	صاعد	-	-	-	-	55.000	60.000	45.000	40.000	ننصح بالمتابعة مع انتظار اشارة شراء
مصر لصناعة الكيماويات	MICH	7.700	صاعد	-	-	-	-	8.000	8.500	7.200	6.800	ننصح بالمتابعة مع انتظار اشارة شراء
قطاع الاتصالات												
اوراسكوم للاتصالات و الاعلام	OIH	0.544	صاعد	05/07/2020	0.44	0.50	0.35	0.600	0.650	0.530	0.490	ننصح بالاحتفاظ ومتابعة مستوي وقف الخسائر
المصرية للاتصالات	ETEL	12.880	صاعد	03/09/2020	15.00	16.75	13.50	14.000	15.000	12.000	11.000	ننصح بالاحتفاظ ومتابعة مستوي وقف الخسائر

10/09/2020



الاسراتيجية	دعم		مقاومة		وقف خسارة	الاهداف		تاريخ الشراء	الاتجاه مدى قصير	الاغلاق	رويترز	اسم السهم
	دعم ٢	دعم ١	مقاومة ٢	مقاومة ١		هدف ٢	هدف ١					
قطاع الاغذية و المشروبات												
ننصح بالاحتفاظ ومتابعة مستوي وقف الخسائر	2.400	2.700	4.200	3.900	3.00	2.90	2.50	01/06/2020	عرضي	3.510	AJWA	اجواء للصناعات الغذائية
ننصح بالمتابعة مع انتظار اشارة شراء	3.000	3.200	4.100	3.800	-	-	-	-	صاعد	3.580	IFAP	الدولية للمحاصيل الزراعيه
ننصح بالاحتفاظ ومتابعة مستوي وقف الخسائر	1.150	1.250	1.800	1.650	1.39	1.80	1.65	30/08/2020	صاعد	1.548	ZEOT	الزيوت المستخلصة ومنتجاتها
ننصح بالمتابعة مع انتظار اشارة شراء	6.000	6.500	8.000	7.500	-	-	-	-	صاعد	6.810	JUFO	جهينة للصناعات الغذائية
ننصح بالمتابعة مع انتظار اشارة شراء	3.300	3.500	4.500	4.000	-	-	-	-	عرضي	3.770	ISMA	الاسماعيلية مصر للدواجن
ننصح بالمتابعة مع انتظار اشارة شراء	2.200	2.400	3.100	2.800	-	-	-	-	صاعد	2.410	EPCO	المصرية للدواجن
ننصح بالمتابعة مع انتظار اشارة شراء	5.000	5.500	7.000	6.600	-	-	-	-	صاعد	5.600	AIFI	اطلس للاستصلاح الاراضي
ننصح بالمتابعة مع انتظار اشارة شراء	8.000	9.000	11.500	10.500	-	-	-	-	صاعد	9.120	MPCO	المنصورة للدواجن
ننصح بالمتابعة مع انتظار اشارة شراء	5.000	5.500	7.000	6.500	-	-	-	-	صاعد	5.540	OLFI	عبور لاند للصناعات الغذائية
ننصح بالمتابعة مع انتظار اشارة شراء	1.200	1.400	2.200	1.900	-	-	-	-	صاعد	1.778	NEDA	شمال الصعيد - نيو داب
ننصح بالمتابعة مع انتظار اشارة شراء	5.200	5.700	7.000	6.500	-	-	-	-	صاعد	5.860	DOMT	دومتي
ننصح بالمتابعة مع انتظار اشارة شراء	5.000	5.500	7.500	7.000	-	-	-	-	صاعد	5.630	SNFC	الشرقية للامن الغذائي
ننصح بالاحتفاظ ومتابعة مستوي وقف الخسائر	3.000	3.300	5.000	4.500	3.89	5.50	4.70	30/08/2020	صاعد	3.780	POUL	القاهرة للدواجن
قطاع الموارد الاساسية												
ننصح بالمتابعة مع انتظار اشارة شراء	6.500	7.200	9.500	9.000	-	-	-	-	صاعد	7.360	ASCM	اسيك للتعددين
ننصح بالمتابعة مع انتظار اشارة شراء	2.100	2.300	3.300	2.900	-	-	-	-	صاعد	2.480	IRON	الحديد والصلب المصرية
تم رفع مستوي حماية الارباح	1.100	1.300	1.700	1.600	1.20	*1.3	*1.15	23/08/2020	صاعد	1.580	ATQA	عتاقة
ننصح بالاحتفاظ ومتابعة مستوي وقف الخسائر	6.200	6.700	8.000	7.500	6.50	8.00	7.50	17/08/2020	صاعد	7.200	ESRS	العز لصناعة حديد التسليح

10/09/2020



الاسم السهم	رويترز	الاطلاق	الاتجاه	تاريخ الشراء	الاهداف		وقف خسارة	مقاومة		دعم		الاسم الاستراتيجية
					هدف ٢	هدف ١		مقاومة ٢	مقاومة ١	دعم ٢	دعم ١	
قطاع الخدمات و المنتجات الصناعية و السيارات												
السويدى للكابلات	SWDY	7.100	صاعد	12/08/2020	8.20	7.70	6.60	8.200	7.700	6.600	6.000	ننصح بالاحتفاظ ومتابعة مستوي وقف الخسائر
جي بي اوتو	AUTO	2.570	صاعد	-	-	-	-	3.100	2.800	2.300	2.000	ننصح بالمتابعة مع انتظار اشارة شراء
العربية المتحدة للشحن و التفريغ	UASG	0.825	صاعد	24/08/2020	1.00	0.85	0.79	1.200	1.000	0.700	0.540	ننصح بالاحتفاظ ومتابعة مستوي وقف الخسائر
القناة للتوكيلات الملاحية	CSAG	11.300	صاعد	24/08/2020	14.8	13.50	11.90	14.500	13.500	11.000	10.000	ننصح بالاحتفاظ ومتابعة مستوي وقف الخسائر
الكابلات الكهربائية المصرية	ELEC	1.650	صاعد	-	-	-	-	1.900	1.800	1.550	1.450	ننصح بالمتابعة مع انتظار اشارة شراء
المصرية لخدمات النقل (ايجيترانس)	ETRS	8.500	صاعد	-	-	-	-	10.500	9.700	8.100	7.500	ننصح بالمتابعة مع انتظار اشارة شراء
الاسكندرية للزيوت المعدنية	AMOC	2.560	صاعد	12/08/2020	3.10	2.80	2.40	3.500	3.100	2.300	2.100	ننصح بالاحتفاظ ومتابعة مستوي وقف الخسائر
مصر للالومنيوم	EGAL	11.090	صاعد	31/08/2020	16.00	14.00	12.00	14.500	13.500	11.000	10.000	ننصح بالاحتفاظ ومتابعة مستوي وقف الخسائر
اسهم اخرى												
القابضة الكويتية	EKHO	1.051	صاعد	03/06/2020	1.20	1.14*	1.03	1.300	1.200	0.900	0.800	ننصح بالاحتفاظ ومتابعة مستوي وقف الخسائر
رامكو	RTVC	3.250	صاعد	24/08/2020	4.20	3.65	2.85	4.200	3.650	2.600	2.200	ننصح بالاحتفاظ ومتابعة مستوي وقف الخسائر
راميدا	RMDA	3.910	عرضي	25/08/2020	4.80	4.40	3.95	4.800	4.400	3.750	3.500	ننصح بالاحتفاظ ومتابعة مستوي وقف الخسائر
ليسيكو	LCSW	3.010	عرضي	31/08/2020	3.80	3.40	2.70	3.800	3.500	2.700	2.500	ننصح بالاحتفاظ ومتابعة مستوي وقف الخسائر
ايكون	ENGC	4.890	عرضي	31/08/2020	6.00	5.50	4.80	5.800	5.500	4.800	4.500	ننصح بالاحتفاظ ومتابعة مستوي وقف الخسائر
ايديتا	EFID	9.600	صاعد	30/08/2020	14	13.00	10.50	13.000	12.000	10.500	9.500	ننصح بالاحتفاظ ومتابعة مستوي وقف الخسائر
راكتا	RAKT	7.220	صاعد	02/09/2020	12.50	10.00	7.00	10.000	9.000	6.000	5.000	ننصح بالاحتفاظ ومتابعة مستوي وقف الخسائر
ام ام جروب	MTIE	10.200	صاعد	03/09/2020	9.2	8.50	7.00	9.000	8.500	7.000	6.300	ننصح بالاحتفاظ ومتابعة مستوي وقف الخسائر

تعريفات هامة

يقصد به من ثلاثة أشهر إلى ستة أشهر	المدى المتوسط
هو تكوين السهم قيعان أعلى من القيعان السابقة و قما أعلى من القم السابقة على الرسم البياني للسهم	الاتجاه العرضي
هو تكوين السهم قما أقل من القم السابقة و قيعانا أقل من القيعان السابقة على الرسم البياني للسهم	الاتجاه الهابط
هو تحرك السهم في نطاق ثابت تقريبا بين مستوى دعم و مستوى مقاومة	الاتجاه العرضي
هو حركة عرضية عكس الاتجاه الهابط الرئيسي و لايتوقع أن يستمر ذلك التصحيح لفترة طويلة و يكون فرصة لتخفيف المراكز الشرائية على مستويات المقاومة	التصحيح العرضي
هو حركة هابطة عكس الاتجاه العرضي الرئيسي و لايتوقع أن يستمر ذلك التصحيح لفترة طويلة و يكون فرصة للاضافة للمراكز الشرائية على مستويات الدعم	التصحيح الهابط
هو مستوى أقل من مستويات الاسعار الحالية يتوقع أن يتواجد فيه قوى شرائية	الدعم
هو مستوى أعلى من مستويات الاسعار الحالية يتوقع أن يتواجد فيه قوى بيعية	المقاومة
هو مستوى أسفل مستوى الأسعار الحالية ينصح بإغلاق المراكز الشرائية حال الإغلاق أسفلة لمدة يومين متاليين لتجنب الخسائر أو الحفاظ على الأرباح المتحققة	وقف الخسارة
هو مستويات سعرية يفضل تخفيف المراكز الشرائية عندها حتى يتم تحقيق أرباح فعلية	جنى أرباح
	مناجرة

هذا التقرير مبني على أسس التحليل الفني و هو معد لتقديم نصيحة إستشارية غير ملزمة للمستثمرين الذين يقومون بأخذ قراراتهم الإستثمارية بأنفسهم و يتحملون المسؤولية القانونية و المادية المترتبة عليها دون أدنى مسؤولية على الشركة المصرية العربية – "نمار". ولا يعتبر هذا التقرير عرضاً أو توصية للشراء أو البيع أو الإكتتاب في أي من الأوراق المالية. و إذ تبذل الشركة المصرية العربية - "نمار" الجهد في أن تكون المعلومات والبيانات الموجودة بالتقرير صحيحة و كاملة إلا أنها تخلي مسؤوليتها عن أي خطأ أو سهو. كما نؤكد أن هذا التقرير إستخدم بيانات من مصادر متعارف على مصداقيتها بالإضافة إلى تضمنه بعض التقديرات المهنية. هذا التقرير خدمه خاصه لعملائنا