

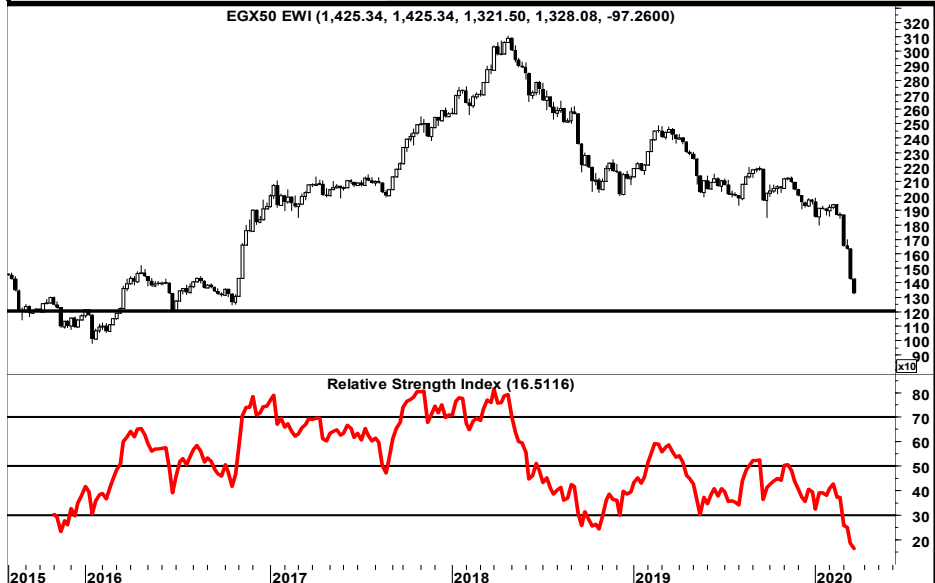
17/03/2020



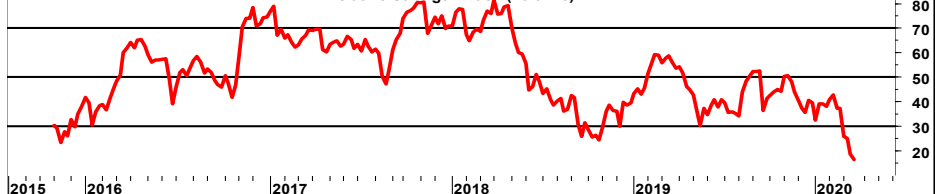
التقرير الفني اليومي



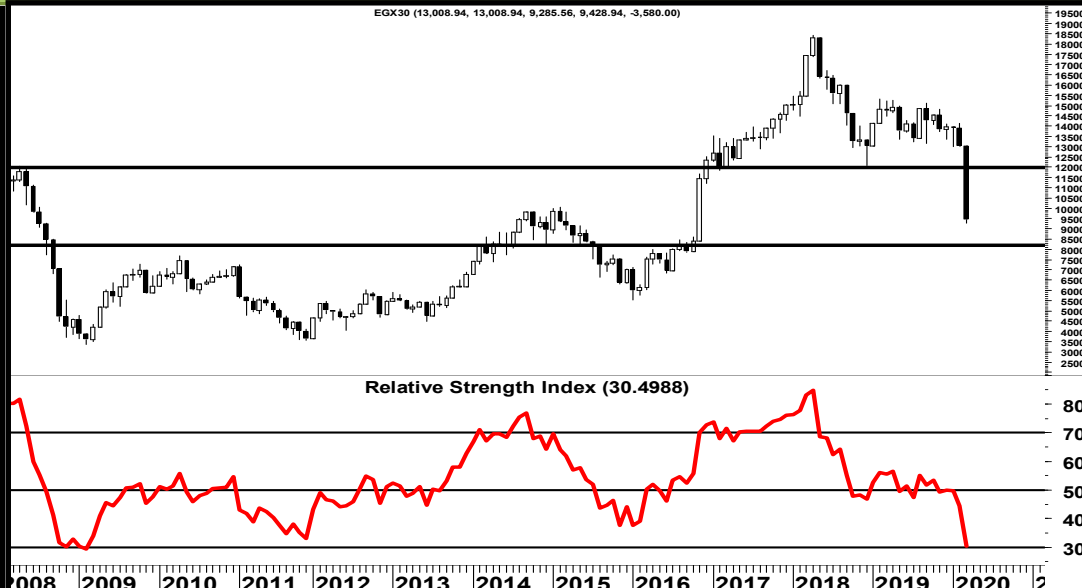
EGX50 EWI (1,425.34, 1,425.34, 1,321.50, 1,328.08, -97.2600)



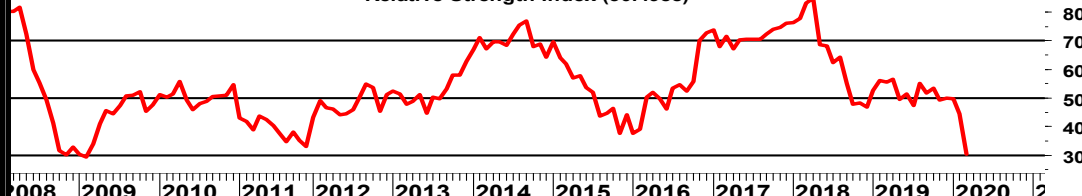
Relative Strength Index (16.5116)



EGX30 (13,008.94, 13,008.94, 9,285.56, 9,428.94, -3,680.00)



Relative Strength Index (30.4988)



EGX ٥٠ EWI "١٣٢٨,٠٨"

أغلق المؤشر على انخفاض بنسبة ٦,٨٢ % حيث استكملت القوى البيعية سيطرتها على أداء المؤشر و وصل المؤشر لمنطقة دعم هامة (١٣٠٠ - ١٢٠٠) ونرى انه قد يرتد المؤشر ولكن ماهو الا التقاط انفاس ومتاجرة سريعة فقط ولذا ننصح بتوخي الحذر في الفترة المقبلة والاحتفاظ بالسيولة بنسبة كافية واستغلال اي ارتداده كمتاجرة سريعة

EGX ٣٠ " 9428.94"

أغلق المؤشر على انخفاض بنسبة ٧,٠٩ % حيث استكملت القوى البيعية سيطرتها على أداء المؤشر و وصل المؤشر لمنطقة دعم هامة (٨٧٠٠ - ٩٥٠٠) ونرى انه قد يرتد المؤشر ولكن ماهو الا التقاط انفاس ومتاجرة سريعة فقط ولذا ننصح بتوخي الحذر في الفترة المقبلة والاحتفاظ بالسيولة بنسبة كافية واستغلال اي ارتداده كمتاجرة سريعة

1200

1250

1300

دعم

8200

8700

9000

دعم

1450

1400

1350

مقاومة

12400

11800

10500

مقاومة

ملخص التقرير

محلل فني أول: السيد الكحكي selkahki@eac-finance.com CFTe,CETA

مدير ادارة التحليل الفني: محمد محمود معاطي mmaaty@eac-finance.com CFTe,CETA

هذا التقرير مبني على أسس التحليل الفني و هو معد لتقديم نصيحة إستشارية غير ملزمة للمستثمرين الذين يقومون بأخذ قراراتهم الإستثمارية بأنفسهم و يتحملون المسؤولية القانونية و المادية المترتبة عليها دون أدنى مسؤولية على الشركة المصرية العربية - "تمار". ولا يعتبر هذا التقرير عرضاً أو توصية للشراء أو البيع أو الإكتتاب في أي من الأوراق المالية. و إذ تبذل الشركة المصرية العربية - "تمار" الجهد في أن تكون المعلومات والبيانات الموجودة بالتقرير صحيحة و كاملة إلا أنها تخلي مسؤوليتها عن أي خطأ أو سهو. كما نؤكد أن هذا التقرير يستخدم بيانات من مصادر متعارف على مصداقيتها بالإضافة إلي تضمنه بعض التقديرات المهنية. هذا التقرير خدمه خاصه لعملائنا

17/03/2020



الاسراتيجية	دعم		مقاومة		وقف خسارة	الاهداف		تاريخ الشراء	الاتجاه مدى قصير	الاعلاق	رويترز	اسم السهم
	دعم ٢	دعم ١	مقاومة ٢	مقاومة ١		هدف ٢	هدف ١					
قطاع الخدمات المالية												
نصح بالمتابعة مع انتظار اشارة شراء	50.000	56.000	67.000	63.000	-	-	-	-	هابط	59.250	COMI	البنك التجاري الدولي
نصح بالمتابعة مع انتظار اشارة شراء	0.900	1.000	1.700	1.540	-	-	-	-	هابط	1.180	BTFH	بلتون القابضة
نصح بالمتابعة مع انتظار اشارة شراء	7.500	8.400	11.000	10.000	-	-	-	-	هابط	8.920	HRHO	المجموعه الماليه هيرمس القابضه
نصح بالمتابعة مع انتظار اشارة شراء	1.500	1.650	2.200	1.900	-	-	-	-	هابط	1.710	ODIN	المصريون في الخارج للاستثمار و التنمية
نصح بالمتابعة مع انتظار اشارة شراء	2.600	3.000	4.000	3.500	-	-	-	-	هابط	3.150	PIOH	بايونيرز القابضة للاستثمارات المالية
نصح بالمتابعة مع انتظار اشارة شراء	9.000	9.500	11.000	10.500	-	-	-	-	هابط	9.930	ADIB	مصرف أبو ظبي الاسلامي
نصح بالمتابعة مع انتظار اشارة شراء	3.500	3.900	5.000	4.500	-	-	-	-	هابط	3.930	AFDI	الأهلي للتنمية و الاستثمار
نصح بالمتابعة مع انتظار اشارة شراء	0.450	0.500	0.600	0.550	-	-	-	-	هابط	0.501	AMER	عامر جروب
نصح بالمتابعة مع انتظار اشارة شراء	8.500	9.000	11.600	11.000	-	-	-	-	هابط	9.580	AMIA	الملتقى العربي
نصح بالمتابعة مع انتظار اشارة شراء	0.900	1.000	1.400	1.200	-	-	-	-	هابط	1.080	CCAP	القلعة للاستثمارات المالية
نصح بالمتابعة مع انتظار اشارة شراء	0.100	0.150	0.280	0.240	-	-	-	-	هابط	0.197	AIH	ارابيا انفستمنس هولدنغ
قطاع المنتجات المنزلية و الشخصية												
نصح بالمتابعة مع انتظار اشارة شراء	0.800	0.900	1.100	1.000	-	-	-	-	هابط	0.904	ACGC	العربية لحليج الاقطان
نصح بالمتابعة مع انتظار اشارة شراء	0.350	0.450	0.690	0.620	-	-	-	-	هابط	0.486	KABO	النصر للملابس و المنسوجات - كابو
نصح بالمتابعة مع انتظار اشارة شراء	0.750	0.850	1.200	1.000	-	-	-	-	هابط	0.916	DSCW	دايس للملابس الجاهزة
نصح بالمتابعة مع انتظار اشارة شراء	1.400	1.600	2.000	1.800	-	-	-	-	هابط	1.650	APSW	العربية و بولفارو للغزل و النسيج
نصح بالمتابعة مع انتظار اشارة شراء	1.500	1.750	2.200	2.000	-	-	-	-	هابط	1.850	PRCL	العامة لمنتجات الخزف - شيني

17/03/2020



الاسم السهم	رويترز	الاطلاق	الاتجاه مدى قصير	تاريخ الشراء	الاهداف		وقف خسارة	مقاومة		دعم		الاسم السهم
					هدف ١	هدف ٢		مقاومة ١	مقاومة ٢	دعم ١	دعم ٢	
قطاع العقارات												
مجموعة طلعت مصطفى القابضة	TMGH	5.310	هابط	-	-	-	-	6.000	6.500	5.000	4.500	نصح بالمتابعة مع انتظار اشارة شراء
مدينه نصر للاسكان والتعمير	MNHD	3.130	هابط	-	-	-	-	3.500	4.000	3.000	2.700	نصح بالمتابعة مع انتظار اشارة شراء
مصر الجديده للاسكان والتعمير	HELI	3.450	هابط	-	-	-	-	4.000	4.400	3.000	2.800	نصح بالمتابعة مع انتظار اشارة شراء
المصريين للاسكان والتعمير	EHDR	1.950	هابط	-	-	-	-	2.100	2.300	1.900	1.800	نصح بالمتابعة مع انتظار اشارة شراء
بالم هيلز للتعمير	PHDC	1.047	هابط	-	-	-	-	1.200	1.300	1.000	0.900	نصح بالمتابعة مع انتظار اشارة شراء
المتحدة للاسكان والتعمير	UNIT	2.430	هابط	-	-	-	-	2.700	3.000	2.300	2.200	نصح بالمتابعة مع انتظار اشارة شراء
إعمار مصر	EMFD	2.410	هابط	-	-	-	-	2.850	3.050	2.400	2.200	نصح بالمتابعة مع انتظار اشارة شراء
اوراسكوم كونستراكشون	ORAS	62.260	هابط	-	-	-	-	70.000	75.000	60.000	55.000	نصح بالمتابعة مع انتظار اشارة شراء
السادس من اكتوبر للتنمية والاستثمار	OCDI	7.770	هابط	-	-	-	-	8.500	10.000	7.500	7.000	نصح بالمتابعة مع انتظار اشارة شراء
الشمس للاسكان والتعمير	ELSH	2.040	هابط	-	-	-	-	2.300	2.700	2.000	1.900	نصح بالمتابعة مع انتظار اشارة شراء
المصرية للمنتجات السياحية	EGTS	1.310	هابط	-	-	-	-	1.500	1.750	1.300	1.200	نصح بالمتابعة مع انتظار اشارة شراء
مينا للاستثمار السياحي و العقارى	MENA	5.000	صاعد	-	-	-	-	5.500	6.000	4.900	4.700	نصح بالمتابعة مع انتظار اشارة شراء
الاستثمار العقار العربي- اليكو	RREI	0.294	هابط	-	-	-	-	0.300	0.400	0.250	0.200	نصح بالمتابعة مع انتظار اشارة شراء
العقارية للبنوك الوطنية للتنمية	NRPD	3.170	هابط	-	-	-	-	3.500	3.900	3.000	2.800	نصح بالمتابعة مع انتظار اشارة شراء
العربية للإدارة الاصول	ACAMD	1.410	هابط	-	-	-	-	1.650	1.800	1.400	1.200	نصح بالمتابعة مع انتظار اشارة شراء
الخليجية الكندية للاستثمار العقارى العربى	CCRS	7.650	هابط	-	-	-	-	9.000	9.500	7.500	7.000	نصح بالمتابعة مع انتظار اشارة شراء
بورتو القابضة	PORT	0.464	هابط	-	-	-	-	0.550	0.600	0.400	0.300	نصح بالمتابعة مع انتظار اشارة شراء
المصريين للاستثمار	EIUD	0.510	هابط	-	-	-	-	0.650	0.700	0.500	0.400	نصح بالمتابعة مع انتظار اشارة شراء

17/03/2020



الاستراتيجية	دعم		مقاومة		وقف خسارة	الاهداف		تاريخ الشراء	الاتجاه مدى قصير	الاعلاق	رويترز	اسم السهم
	دعم ٢	دعم ١	مقاومة ٢	مقاومة ١		هدف ٢	هدف ١					
قطاع التشييد و مواد البناء												
نصح بالمتابعة مع انتظار اشارة شراء	2.500	2.750	3.400	3.000	-	-	-	-	هابط	2.840	ARCC	العربية للاسمنت
نصح بالمتابعة مع انتظار اشارة شراء	0.650	0.690	0.800	0.750	-	-	-	-	هابط	0.698	GGCC	الجيزة العامة للمقاولات والاستثمار العقاري
نصح بالمتابعة مع انتظار اشارة شراء	0.200	0.300	0.500	0.450	-	-	-	-	هابط	0.387	UEGC	الصعيد العامة للمقاولات
نصح بالمتابعة مع انتظار اشارة شراء	18.000	18.500	22.000	21.000	-	-	-	-	عرضي	19.050	ECAP	العز للسيراميك و البورسلين - الجوهره
نصح بالمتابعة مع انتظار اشارة شراء	10.500	11.000	13.000	12.000	-	-	-	-	هابط	11.040	DAPH	التعمير والاستشارات الهندسية
نصح بالمتابعة مع انتظار اشارة شراء	0.700	0.800	1.200	1.100	-	-	-	-	هابط	0.810	SVCE	جنوب الوادي للأسمنت
نصح بالمتابعة مع انتظار اشارة شراء	1.000	1.100	1.650	1.450	-	-	-	-	هابط	1.150	CERA	ريماس
نصح بالمتابعة مع انتظار اشارة شراء	0.800	0.900	1.250	1.100	-	-	-	-	هابط	0.990	EDBM	المصرية لتطوير صناعة البناء - ليفث سلاب
نصح بالمتابعة مع انتظار اشارة شراء	4.200	4.500	6.000	5.500	-	-	-	-	هابط	4.860	MCQE	اسمنت قنا
قطاع الكيماويات												
نصح بالمتابعة مع انتظار اشارة شراء	7.500	7.900	9.700	9.000	-	-	-	-	هابط	8.190	EFIC	المالية و الصناعية المصرية
نصح بالمتابعة مع انتظار اشارة شراء	2.800	3.000	4.000	3.500	-	-	-	-	هابط	3.210	EGCH	الصناعات الكيماوية المصرية -كيما
نصح بالمتابعة مع انتظار اشارة شراء	5.000	5.500	7.500	7.000	-	-	-	-	هابط	5.900	SKPC	سيدي كرير للبتروكيماويات (سيدبك)
نصح بالمتابعة مع انتظار اشارة شراء	25.000	30.000	48.000	42.000	-	-	-	-	هابط	33.040	MFPC	مصر للانتاج الاسمدة
نصح بالمتابعة مع انتظار اشارة شراء	3.300	3.500	5.000	4.500	-	-	-	-	هابط	3.780	MICH	مصر لصناعة الكيماويات
قطاع الاتصالات												
نصح بالمتابعة مع انتظار اشارة شراء	0.300	0.350	0.510	0.460	-	-	-	-	هابط	0.362	OIH	اوراسكوم للاتصالات و الاعلام
نصح بالمتابعة مع انتظار اشارة شراء	8.500	9.000	10.200	9.700	-	-	-	-	هابط	9.210	ETEL	المصرية للاتصالات

17/03/2020



الاسراتيجية	دعم		مقاومة		وقف خسارة	الاهداف		تاريخ الشراء	الاتجاه مدى قصير	الاغلاق	رويترز	اسم السهم
	دعم ٢	دعم ١	مقاومة ٢	مقاومة ١		هدف ٢	هدف ١					
قطاع الاغذية و المشروبات												
نصح بالمتابعة مع انتظار اشارة شراء	1.000	1.100	1.600	1.400	-	-	-	-	هابط	1.216	AJWA	اجواء للصناعات الغذائية
نصح بالمتابعة مع انتظار اشارة شراء	1.200	1.400	2.000	1.800	-	-	-	-	هابط	1.430	IFAP	الدولية للمحاصيل الزراعيه
نصح بالمتابعة مع انتظار اشارة شراء	0.800	0.900	1.200	1.000	-	-	-	-	هابط	0.940	ZEOT	الزيوت المستخلصة ومنتجاتها
نصح بالمتابعة مع انتظار اشارة شراء	5.000	5.500	7.500	7.000	-	-	-	-	هابط	5.990	JUFO	جھينة للصناعات الغذائية
نصح بالمتابعة مع انتظار اشارة شراء	2.600	3.000	4.500	4.000	-	-	-	-	هابط	3.370	ISMA	الاسماعيلية مصر للدواجن
نصح بالمتابعة مع انتظار اشارة شراء	0.800	1.000	1.560	1.300	-	-	-	-	هابط	1.099	EPCO	المصرية للدواجن
نصح بالمتابعة مع انتظار اشارة شراء	12.000	12.500	14.500	14.000	-	-	-	-	هابط	12.900	AIFI	اطلس للاستصلاح الاراضي
نصح بالمتابعة مع انتظار اشارة شراء	2.300	2.500	3.100	2.900	-	-	-	-	هابط	2.610	MPCO	المنصورة للدواجن
نصح بالمتابعة مع انتظار اشارة شراء	3.900	4.200	5.300	5.000	-	-	-	-	هابط	4.340	OLFI	عبور لاند للصناعات الغذائية
نصح بالمتابعة مع انتظار اشارة شراء	6.000	6.500	8.000	7.500	-	-	-	-	هابط	6.570	NEDA	شمال الصعيد - نيوداب
نصح بالمتابعة مع انتظار اشارة شراء	6.500	7.000	9.000	8.000	-	-	-	-	هابط	7.120	DOMT	دومتي
نصح بالمتابعة مع انتظار اشارة شراء	2.000	2.200	2.850	2.600	-	-	-	-	هابط	2.290	SNFC	الشرقية للامن الغذائي
نصح بالمتابعة مع انتظار اشارة شراء	6.500	7.000	9.000	8.500	-	-	-	-	هابط	7.020	ESGI	المصرية لصناعة النشا والجلوجوز
قطاع الموارد الاساسية												
نصح بالمتابعة مع انتظار اشارة شراء	3.500	3.800	5.000	4.500	-	-	-	-	هابط	3.860	ASCM	اسيك للتعدين
نصح بالمتابعة مع انتظار اشارة شراء	0.800	1.000	1.500	1.300	-	-	-	-	هابط	1.071	IRON	الحديد والصلب المصرية
نصح بالمتابعة مع انتظار اشارة شراء	0.300	0.400	0.650	0.550	-	-	-	-	هابط	0.405	ATQA	عتاقة
نصح بالمتابعة مع انتظار اشارة شراء	4.500	5.000	6.000	5.500	-	-	-	-	هابط	5.000	ESRS	العز لصناعة حديد التسليح

17/03/2020



الاسم السهم	رويترز	الاغلاق	الاتجاه	تاريخ الشراء	الاهداف		وقف خسارة	مقاومة		دعم		الاستراتيجية
					هدف ١	هدف ٢		مقاومة ١	مقاومة ٢	دعم ١	دعم ٢	
قطاع الخدمات و المنتجات الصناعية و السيارات												
السويدى للكابلات	SWDY	7.030	هابط	-	-	-	-	8.000	9.000	6.500	6.000	نصح بالمتابعة مع انتظار اشارة شراء
جي بي اوتو	AUTO	1.900	هابط	-	-	-	-	2.400	2.700	1.900	1.700	نصح بالمتابعة مع انتظار اشارة شراء
العربية المتحدة للشحن و التفريغ	UASG	0.362	هابط	-	-	-	-	0.400	0.500	0.300	0.200	نصح بالمتابعة مع انتظار اشارة شراء
القناة للتوكيلات الملاحية	CSAG	6.840	هابط	-	-	-	-	7.500	8.000	6.500	6.000	نصح بالمتابعة مع انتظار اشارة شراء
الكابلات الكهربائية المصرية	ELEC	1.060	هابط	-	-	-	-	1.200	1.300	1.000	0.950	نصح بالمتابعة مع انتظار اشارة شراء
المصرية لخدمات النقل (ابجيترانس)	ETRS	5.930	هابط	-	-	-	-	6.500	7.000	5.800	5.500	نصح بالمتابعة مع انتظار اشارة شراء
الاسكندرية للزيوت المعدنية	AMOC	1.720	هابط	-	-	-	-	2.000	2.200	1.500	1.300	نصح بالمتابعة مع انتظار اشارة شراء
الصناعات الهندسة - ايكون	ENGC	3.500	هابط	-	-	-	-	3.700	4.100	3.300	3.000	نصح بالمتابعة مع انتظار اشارة شراء
اسهم اخرى												
القابضة الكويتية	EKHO	0.999	هابط	-	-	-	-	1.050	1.100	0.900	0.800	نصح بالمتابعة مع انتظار اشارة شراء

تعريفات هامة

المدى المتوسط	يقصد به من ثلاثة أشهر إلى ستة أشهر
الاتجاه العرضي	هو تكوين السهم قيعان أعلى من القيعان السابقة و قمما أعلى من القمم السابقة على الرسم البياني للسهم
الاتجاه الهابط	هو تكوين السهم قمما أقل من القمم السابقة و قيعانا أقل من القيعان السابقة على الرسم البياني للسهم
الاتجاه العرضي	هو تحرك السهم فى نطاق ثابت تقريبا بين مستوى دعم و مستوى مقاومة
التصحيح العرضي	هو حركة عرضية عكس الاتجاه الهابط الرئيسى و لايتوقع أن يستمر ذلك التصحيح لفترة طويلة و يكون فرصة لتخفيف المراكز الشرائية على مستويات المقاومة
التصحيح الهابط	هو حركة هابطة عكس الاتجاه العرضي الرئيسى و لايتوقع أن يستمر ذلك التصحيح لفترة طويلة و يكون فرصة للاضافة للمراكز الشرائية على مستويات الدعم
الدعم	هو مستوى أقل من مستويات الاسعار الحالية يتوقع أن يتواجد فيه قوى شرائية
المقاومة	هو مستوى أعلى من مستويات الأسعار الحالية يتوقع أن يتواجد فيه قوى بيعية
وقف الخسارة	هو مستوى أسفل مستوى الأسعار الحالية ينصح باغلاق المراكز الشرائية حال الاغلاق أسفلة لمدة يومين متاليين لتحجيم الخسائر أو الحفاظ على الارباح المتحققة
جنى أرباح	هو مستويات سعرية يفضل تخفيف المراكز الشرائية عندها حتى يتم تحقيق أرباح فعلية
متاجرة	

هذا التقرير مبني على أسس التحليل الفني و هو معد لتقديم نصيحة إستشارية غير ملزمة للمستثمرين الذين يقومون بأخذ قراراتهم الإستثمارية بأنفسهم و يتحملون المسؤولية القانونية و المادية المترتبة عليها دون أدنى مسؤولية على الشركة المصرية العربية – "نمار". ولا يعتبر هذا التقرير عرضاً أو توصية للشراء أو البيع أو الإكتتاب في أي من الأوراق المالية. و إذ تبذل الشركة المصرية العربية - "نمار" الجهد في أن تكون المعلومات والبيانات الموجودة بالتقرير صحيحة و كاملة إلا أنها تخلي مسؤوليتها عن أي خطأ أو سهو. كما نؤكد أن هذا التقرير إستخدم بيانات من مصادر متعارف على مصداقيتها بالإضافة إلى تضمنه بعض التقديرات المهنية. هذا التقرير خدمه خاصه لعملائنا